



## France Travail Pays de la Loire

# Fiche repère Direction territoriale Vendée

### L'équipe de direction



DIRECTRICE DÉPARTEMENTALE  
**Aurélie BODET**  
aurelie.bodet@francetravail.fr  
06 26 91 24 85



DIRECTEUR DÉPARTEMENTAL DÉLÉGUÉ  
**Christophe HAUTVAL**  
christophe.hautval@francetravail.fr  
02 51 24 52 97 - 06 63 85 52 19



RESPONSABLE DE SERVICE  
**Laurence ROSSI**  
laurence.rossi@francetravail.fr  
06 22 05 56 66

# L'agence

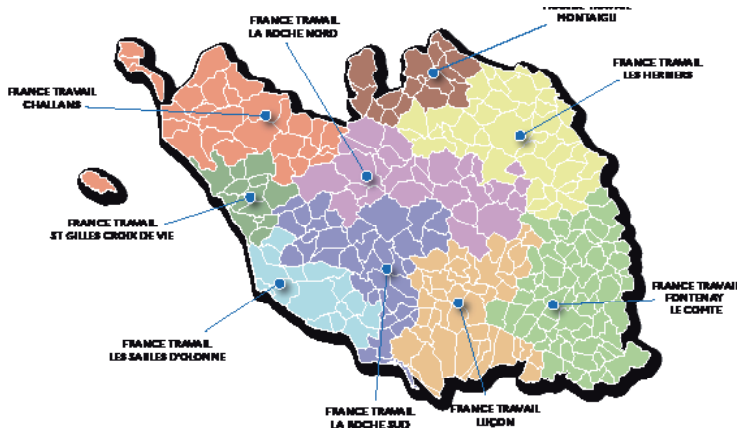
33 rue du Commerce  
85000 LA ROCHE SUR YON



**9**  
AGENCES



**379**  
AGENTS



TERRITOIRE  
DE COMPÉTENCES

## TAUX DE CHÔMAGE 2ème trimestre 2024

**5,3%**

VENDÉE

**5,8%**

PAYS DE LA LOIRE

Source : INSEE



**83,7%\***

DES DEMANDEURS  
D'EMPLOI

se déclarent satisfaits  
de leur accompagnement  
par France Travail

**84,5%\***

DES ENTREPRISES

se déclarent satisfaites  
de la qualité du service  
délivré par France Travail

\*Source : enquête Pôle emploi - Ipsos - 1er trimestre 2024

## ALLOCATIONS VERSÉES EN 2023

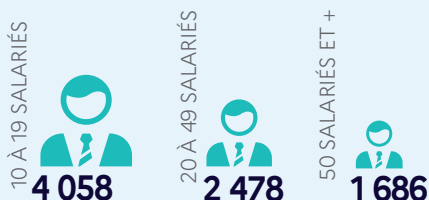
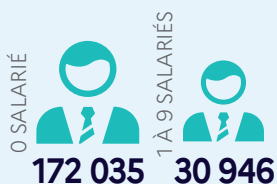


**331 391 260 €** EUROS POUR **27 652** BÉNÉFICIAIRES FIN DE MOIS\*\*

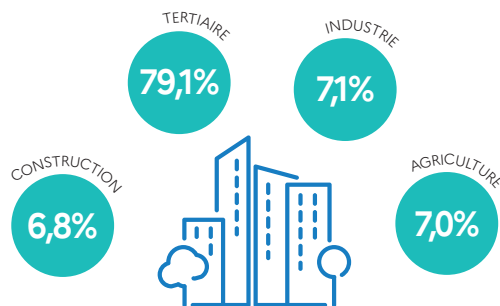
\*\*moyenne annuelle

## Les entreprises du territoire

**211 203** ÉTABLISSEMENTS



## RÉPARTITION PAR SECTEUR D'ACTIVITÉ



EMPLOI SALARIÉ\* DU DÉPARTEMENT  
**199 455** SALARIÉS

Source : ACOSS /France Travail

\*Secteur privé (hors agriculture) - Décembre 2023

# Les demandeurs d'emploi

## CATÉGORIE A

**19 351** (6,3%\*)  
DEMANDEURS D'EMPLOI CAT. A



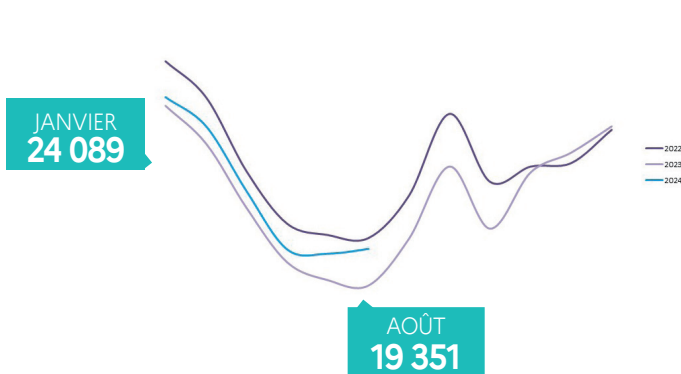
- 25 ans **2 638** DEMANDEURS D'EMPLOI (8,4%) ↗

25/49 ans **10 348** DEMANDEURS D'EMPLOI (5,8%) ↗

50 ans + **6 365** DEMANDEURS D'EMPLOI (6,3%) ↗

\*évolution sur un an

## ÉVOLUTION DE LA DEMANDE D'EMPLOI CAT. A



## DEMANDE D'EMPLOI CAT. A PAR TYPE DE PUBLICS


**6 856** DEMANDEURS D'EMPLOI DE LONGUE DURÉE (10,0%) ↗

**2 777** DEMANDEURS D'EMPLOI EN SITUATION DE HANDICAP (2,7%) ↗

\*évolution sur un an

## CATÉGORIES B et C

**26 674** (0,0%\*)  
DEMANDEURS D'EMPLOI CAT. B et C



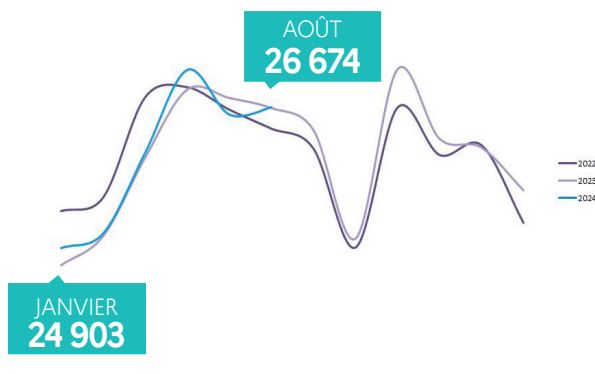
- 25 ans **3 305** DEMANDEURS D'EMPLOI (3,5%) ↗

25/49 ans **15 338** DEMANDEURS D'EMPLOI (-0,9%) ↘

50 ans + **8 031** DEMANDEURS D'EMPLOI (0,5%) ↗

\*évolution sur un an

## ÉVOLUTION DE LA DEMANDE D'EMPLOI CAT. B et C



## DEMANDE D'EMPLOI CAT. B et C PAR TYPE DE PUBLICS

**14 316** DEMANDEURS D'EMPLOI DE LONGUE DURÉE (1,0%) ↗

**1 538** DEMANDEURS D'EMPLOI EN SITUATION DE HANDICAP (-15,4%) ↘

\*évolution sur un an

# Les recrutements

DÉCLARATIONS PRÉALABLES A L'EMBAUCHE (DPAE) SUR 12 MOIS GLISSANTS - HORS INTÉRIM

 **306 918** RECRUTEMENTS RÉALISÉS

DONT **66,1%** CONCERNENT DES DEMANDEURS D'EMPLOI

## TOP 5 DES SECTEURS QUI RECRUTENT

Source : ACOSS / CCMSA



## Mobilisation des services de France Travail

 **25 366** RETOURS À L'EMPLOI (CUMUL ANNUEL)

### FORMATIONS

**8 549** ENTRÉES EN FORMATION TOUS FINANCEURS\*

**1 257** ENTRÉES EN FORMATION FINANCEMENT FRANCE TRAVAIL\*

**69,6%** TAUX D'ACCÈS À L'EMPLOI APRÈS LA FIN D'UNE FORMATION PRESCRITE PAR FRANCE TRAVAIL

**4 305** IMMERSIONS EN ENTREPRISE (PMSMP)\*

**914** OPÉRATIONS DE RECRUTEMENT PAR SIMULATION (MRS)\*

\*juillet 2023 à juin 2024

### AIDES ET MESURES PLAN #1JEUNE1SOLUTION • DONNÉES DÉPARTEMENTALES

**23** CONTRATS INITIATIVE EMPLOI (CIE)

**138** PARCOURS EMPLOI COMPÉTENCES (PEC)

**32** EMPLOIS FRANCS

**539** ENTRÉES EN ACCOMPAGNEMENT INDIVIDUALISÉ DES JEUNES (AIJ)\*

**433** ENTRÉES EN CONTRAT D'ENGAGEMENT JEUNE (CEJ)

\*depuis janvier 2024

FRANCETRAVAIL.ORG



DIRECTION TERRITORIALE VENDÉE  
DONNÉES TRIMESTRIELLES • JUIN-24

[www.observatoire-emploi-paysdelaloire.fr](http://www.observatoire-emploi-paysdelaloire.fr)

France Travail Pays de la Loire - Service Communication - août-24

  
RÉPUBLIQUE  
FRANÇAISE  
Liberté  
Égalité  
Fraternité

 France  
Travail