



France Travail Pays de la Loire

Fiche repère Direction territoriale Sarthe

L'équipe de direction



DIRECTRICE TERRITORIALE
Anne-Marie BARBEAU
a-marie.barbeau@francetravail.fr



DIRECTRICE TERRITORIALE DÉLÉGUÉE
Chrystel TOMCZAK
chrystel.tomczak@francetravail.fr



RESPONSABLE DE SERVICE
Philippe VOISINNE
philippe.voisinne@francetravail.fr

L'agence

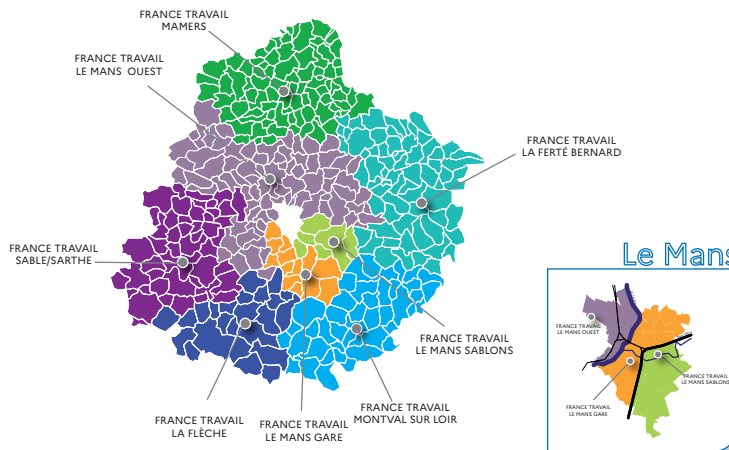
20 rue Pierre-Félix Delarue
72100 LE MANS



8
AGENCES



344
AGENTS



TERRITOIRE
DE COMPÉTENCES

TAUX DE CHÔMAGE 2ème trimestre 2024

7,2%

SARTHE

5,8%

PAYS DE LA LOIRE

Source : INSEE



82,6%*

**DES DEMANDEURS
D'EMPLOI**

se déclarent satisfaits
de leur accompagnement
par France Travail

88,2%*

DES ENTREPRISES

se déclarent satisfaites
de la qualité du service
délivré par France Travail

*Source : enquête Pôle emploi - Ipsos - 1er trimestre 2024

ALLOCATIONS VERSÉES EN 2023



233 544 912 € EUROS POUR **20 714** BÉNÉFICIAIRES FIN DE MOIS**



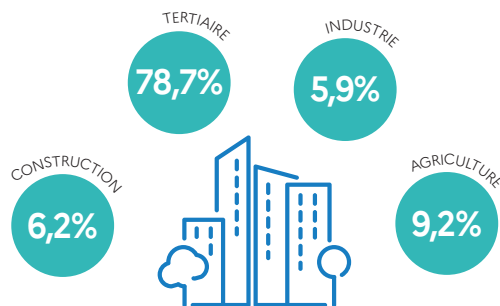
**moyenne annuelle

Les entreprises du territoire

146 805 ÉTABLISSEMENTS



RÉPARTITION PAR SECTEUR D'ACTIVITÉ



EMPLOI SALARIÉ* DU DÉPARTEMENT

149 709 SALARIÉS

Source : ACOSS /France Travail

*Secteur privé (hors agriculture) - Décembre 2023

Les demandeurs d'emploi

CATÉGORIE A

20 508 (3,5%*)
DEMANDEURS D'EMPLOI CAT. A




- 25 ans | 3 482 DEMANDEURS D'EMPLOI (7,1%*) ↗

25/49 ans | 11 659 DEMANDEURS D'EMPLOI (2,9%*) ↗

50 ans + | 5 367 DEMANDEURS D'EMPLOI (2,3%*) ↗

*évolution sur un an

ÉVOLUTION DE LA DEMANDE D'EMPLOI CAT. A



DEMANDE D'EMPLOI CAT. A PAR TYPE DE PUBLICS

7 338 DEMANDEURS D'EMPLOI DE LONGUE DURÉE (0,6%*) ↗

2 789 DEMANDEURS D'EMPLOI EN SITUATION DE HANDICAP (-0,1%*) ↗

*évolution sur un an

CATÉGORIES B et C

21 737 (-1,3%*)
DEMANDEURS D'EMPLOI CAT. B et C



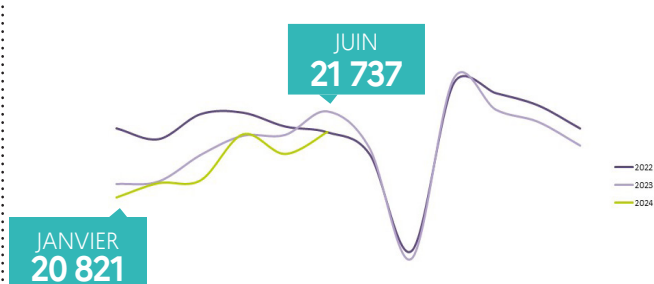
- 25 ans | 3 062 DEMANDEURS D'EMPLOI (-2,8%*) ↘

25/49 ans | 12 960 DEMANDEURS D'EMPLOI (-0,7%*) ↘

50 ans + | 5 715 DEMANDEURS D'EMPLOI (-1,8%*) ↘

*évolution sur un an

ÉVOLUTION DE LA DEMANDE D'EMPLOI CAT. B et C



DEMANDE D'EMPLOI CAT. B et C PAR TYPE DE PUBLICS

11 680 DEMANDEURS D'EMPLOI DE LONGUE DURÉE (-1,1%*) ↘

1 241 DEMANDEURS D'EMPLOI EN SITUATION DE HANDICAP (-9,4%*) ↘

*évolution sur un an

Les recrutements

DÉCLARATIONS PRÉALABLES A L'EMBAUCHE (DPAE) SUR 12 MOIS GLISSANTS - HORS INTÉRIM

 **203 304** RECRUTEMENTS RÉALISÉS

DONT **63,7%** CONCERNENT DES DEMANDEURS D'EMPLOI

TOP 5 DES SECTEURS QUI RECRUTENT

Source : ACOSS / CCMSA



Mobilisation des services de France Travail

 **19 012** RETOURS À L'EMPLOI (CUMUL ANNUEL)

FORMATIONS

7 619 ENTRÉES EN FORMATION TOUS FINANCEURS*

1 389 ENTRÉES EN FORMATION FINANCEMENT FRANCE TRAVAIL*

63,9% TAUX D'ACCÈS À L'EMPLOI APRÈS LA FIN D'UNE FORMATION PRESCRITE PAR FRANCE TRAVAIL

3 405 IMMERSIONS EN ENTREPRISE (PMSMP)*

1 671 OPÉRATIONS DE RECRUTEMENT PAR SIMULATION (MRS)*

*juillet 2023 à juin 2024

AIDES ET MESURES PLAN #1JEUNE1SOLUTION • DONNÉES DÉPARTEMENTALES

22 CONTRATS INITIATIVE EMPLOI (CIE)

110 PARCOURS EMPLOI COMPÉTENCES (PEC)

165 EMPLOIS FRANCS

783 ENTRÉES EN ACCOMPAGNEMENT INDIVIDUALISÉ DES JEUNES (AIJ)*

432 ENTRÉES EN CONTRAT D'ENGAGEMENT JEUNE (CEJ)

*depuis janvier 2024

FRANCETRAVAIL.ORG



DIRECTION TERRITORIALE SARTHE
DONNÉES TRIMESTRIELLES • JUIN-24

www.observatoire-emploi-paysdelaloire.fr

France Travail Pays de la Loire - Service Communication - août-24


**RÉPUBLIQUE
FRANÇAISE**
Liberté
Égalité
Fraternité

 **France
Travail**