



France Travail Pays de la Loire

Fiche repère Direction départementale Mayenne

L'équipe de direction



DIRECTEUR DÉPARTEMENTAL
Pierre PERRAULT
pierre.perrault@francetravail.fr

RESPONSABLE DE SERVICE
En cours de recrutement

L'agence

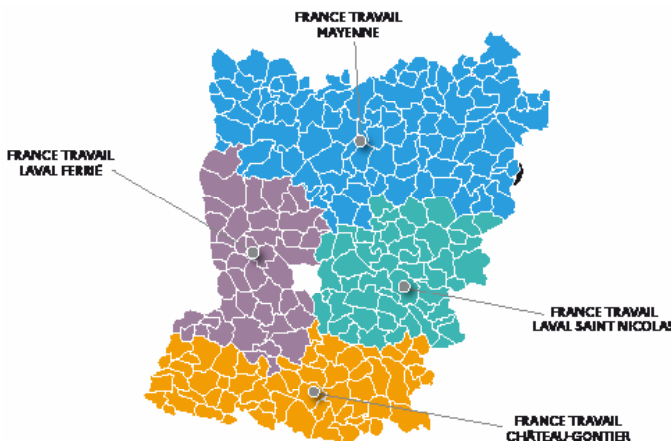
Place du Général Ferrié
53000 LAVAL



4
AGENCES



145
AGENTS



TERRITOIRE
DE COMPÉTENCES

TAUX DE CHÔMAGE 2ème trimestre 2024

5,0%

MAYENNE

5,8%

PAYS DE LA LOIRE

Source : INSEE



82,5%*

**DES DEMANDEURS
D'EMPLOI**

se déclarent satisfaits
de leur accompagnement
par France Travail

89,4%*

DES ENTREPRISES

se déclarent satisfaites
de la qualité du service
délivré par France Travail

*Source : enquête Pôle emploi - Ipsos - 1er trimestre 2024

ALLOCATIONS VERSÉES EN 2022

111 035 920 € EUROS POUR **9 806** BÉNÉFICIAIRES FIN DE MOIS**



**moyenne annuelle

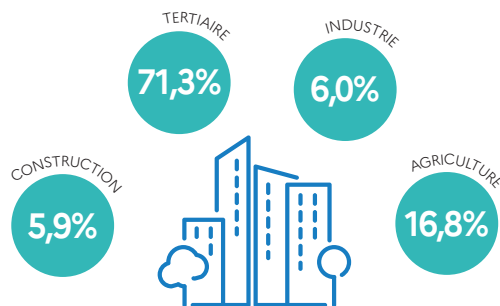
Les entreprises du territoire

89 047 ÉTABLISSEMENTS

0 SALARIÉ **72 491**
1 À 9 SALARIÉS **13 011**

10 À 19 SALARIÉS **1 590**
20 À 49 SALARIÉS **1 188**
50 SALARIÉS ET + **767**

RÉPARTITION PAR SECTEUR D'ACTIVITÉ



EMPLOI SALARIÉ* DU DÉPARTEMENT
84 397 SALARIÉS

Source : ACOSS /France Travail

*Secteur privé (hors agriculture) - Décembre 2023

Les demandeurs d'emploi

CATÉGORIE A

8 196 (7,7%*)
DEMANDEURS D'EMPLOI CAT. A



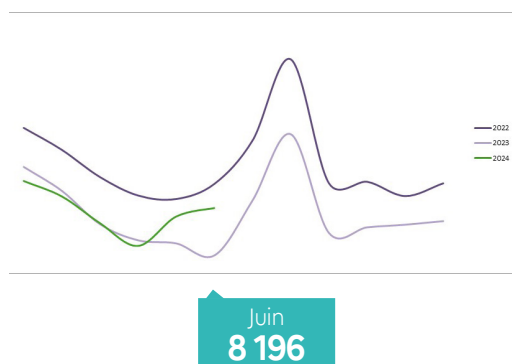
- 25 ans | 1 519 DEMANDEURS D'EMPLOI (26,5%*) ↗

25/49 ans | 4 603 DEMANDEURS D'EMPLOI (3,7%*) ↗

50 ans + | 2 074 DEMANDEURS D'EMPLOI (5,3%*) ↗

*évolution sur un an

ÉVOLUTION DE LA DEMANDE D'EMPLOI CAT. A



DEMANDE D'EMPLOI CAT. A PAR TYPE DE PUBLICS

2 600 DEMANDEURS D'EMPLOI DE LONGUE DURÉE (4,1%*) ↗

1 192 DEMANDEURS D'EMPLOI EN SITUATION DE HANDICAP (3,9%*) ↗

*évolution sur un an

CATÉGORIES B et C

9 572 (-1,5%*)
DEMANDEURS D'EMPLOI CAT. B et C



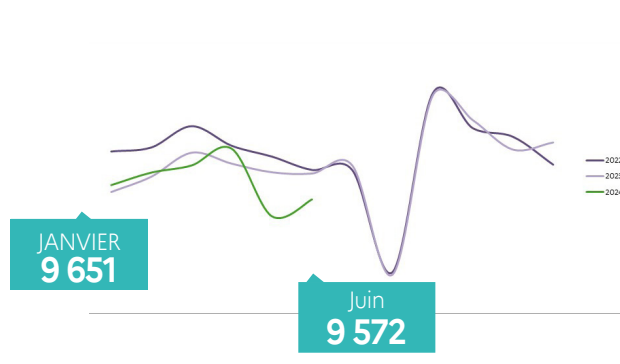
- 25 ans | 1 381 DEMANDEURS D'EMPLOI (-2,3%*) ↘

25/49 ans | 5 809 DEMANDEURS D'EMPLOI (-0,8%*) ↘

50 ans + | 2 382 DEMANDEURS D'EMPLOI (-2,5%*) ↘

*évolution sur un an

ÉVOLUTION DE LA DEMANDE D'EMPLOI CAT. B et C



DEMANDE D'EMPLOI CAT. B et C PAR TYPE DE PUBLICS

4 917 DEMANDEURS D'EMPLOI DE LONGUE DURÉE (-1,3%*) ↘

609 DEMANDEURS D'EMPLOI EN SITUATION DE HANDICAP (-15,1%*) ↘

*évolution sur un an

Les recrutements

DÉCLARATIONS PRÉALABLES A L'EMBAUCHE (DPAE) SUR 12 MOIS GLISSANTS - HORS INTÉRIM

 **88 020** RECRUTEMENTS RÉALISÉS

DONT **54,8%** CONCERNENT DES DEMANDEURS D'EMPLOI

TOP 5 DES SECTEURS QUI RECRUTENT

Source : ACOSS / CCMSA



Mobilisation des services de France Travail



8 474 RETOURS À L'EMPLOI (CUMUL ANNUEL)

FORMATIONS

3 837 ENTRÉES EN FORMATION TOUS FINANCEURS*

565 ENTRÉES EN FORMATION FINANCEMENT FRANCE TRAVAIL*

67,5% TAUX D'ACCÈS À L'EMPLOI APRÈS LA FIN D'UNE FORMATION PRESCRITE PAR FRANCE TRAVAIL

1 648 IMMERSIONS EN ENTREPRISE (PMSMP)*

538 OPÉRATIONS DE RECRUTEMENT PAR SIMULATION (MRS)*

*juillet 2023 à juin 2024

AIDES ET MESURES PLAN #1JEUNE1SOLUTION • DONNÉES DÉPARTEMENTALES

12 CONTRATS INITIATIVE EMPLOI (CIE)

43 PARCOURS EMPLOI COMPÉTENCES (PEC)

26 EMPLOIS FRANCS

298 ENTRÉES EN ACCOMPAGNEMENT INDIVIDUALISÉ DES JEUNES (AIJ)*

204 ENTRÉES EN CONTRAT D'ENGAGEMENT JEUNE (CEJ)

*depuis janvier 2024

FRANCETRAVAIL.ORG



x



DIRECTION DÉPARTEMENTALE SARTHE-MAYENNE
DONNÉES TRIMESTRIELLES • JUIN-24

www.observatoire-emploi-paysdelaloire.fr

France Travail Pays de la Loire - Service Communication - août-24


RÉPUBLIQUE
FRANÇAISE
Liberté
Égalité
Fraternité

 France
Travail