



## France Travail Pays de la Loire

# Fiche repère Direction territoriale Loire-Atlantique

### L'équipe de direction



DIRECTRICE DÉPARTEMENTALE  
**Gwenaëlle MAILLARD-PILON**  
gwenaelle.maillard@francetravail.fr



DIRECTRICE DÉPARTEMENTALE  
DÉLÉGUÉE BASSIN DE NANTES  
**Christine DELORME**  
christine.delorme@francetravail.fr



RESPONSABLE DE SERVICE  
**Magali SEGONDS**  
magali.segonds@francetravail.fr



DIRECTRICE DÉPARTEMENTALE  
DÉLÉGUÉE PAYS ET LITTORAL  
**Patricia PIERRE**  
patricia.pierre@francetravail.fr

# L'agence

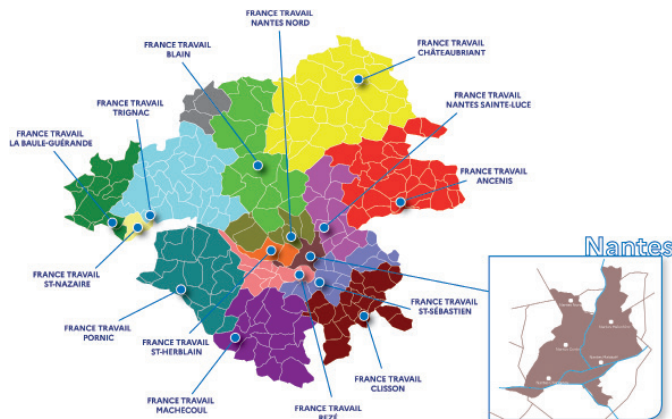
Immeuble l'Erable  
8 bis rue de la Garde  
44300 NANTES



**18**  
AGENCES



**836**  
AGENTS



TERRITOIRE  
DE COMPÉTENCES

## TAUX DE CHÔMAGE 2ème trimestre 2024

**5,5%**

LOIRE-ATLANTIQUE

**5,8%**

PAYS DE LA LOIRE

Source : INSEE



**82,3%\***

**DES DEMANDEURS  
D'EMPLOI**

se déclarent satisfaits  
de leur accompagnement  
par France Travail

**85,7%\***

**DES ENTREPRISES**

se déclarent satisfaites  
de la qualité du service  
délivré par France Travail

\*Source : enquête Pôle emploi - Ipsos - 1er trimestre 2024

## ALLOCATIONS VERSÉES EN 2023

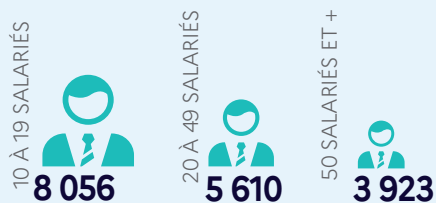
**792 360 181 €** EUROS POUR **60 240** BÉNÉFICIAIRES FIN DE MOIS\*\*



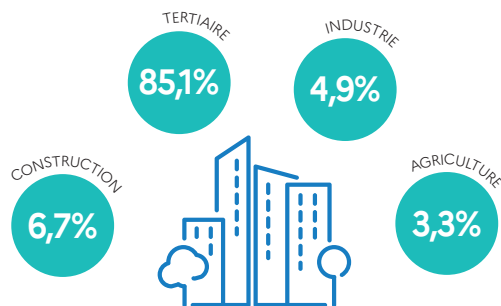
\*\*moyenne annuelle

## Les entreprises du territoire

**442 587** ÉTABLISSEMENTS



## RÉPARTITION PAR SECTEUR D'ACTIVITÉ



## EMPLOI SALARIÉ\* DU DÉPARTEMENT

**501 512** SALARIÉS

Source : ACOSS /France Travail

\*Secteur privé (hors agriculture) - Décembre 2023

# Les demandeurs d'emploi

## CATÉGORIE A

**45 825** (1,1%\*)  
DEMANDEURS D'EMPLOI CAT. A



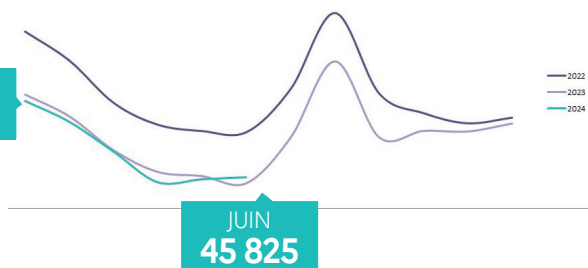
- 25 ans **6 420** DEMANDEURS D'EMPLOI (3,3%\*) ↗

25/49 ans **27 837** DEMANDEURS D'EMPLOI (0,2%\*) ↗

50 ans + **11 568** DEMANDEURS D'EMPLOI (1,9%\*) ↗

\*évolution sur un an

## ÉVOLUTION DE LA DEMANDE D'EMPLOI CAT. A



## DEMANDE D'EMPLOI CAT. A PAR TYPE DE PUBLICS

**14 771** DEMANDEURS D'EMPLOI DE LONGUE DURÉE (-0,4%\*) ↘

**5 409** DEMANDEURS D'EMPLOI EN SITUATION DE HANDICAP (-3,8%\*) ↘

\*évolution sur un an

## CATÉGORIES B et C

**56 756** (0,0%\*)  
DEMANDEURS D'EMPLOI CAT. B et C



- 25 ans **6 328** DEMANDEURS D'EMPLOI (-0,6%\*) ↘

25/49 ans **36 202** DEMANDEURS D'EMPLOI (-0,5%\*) ↘

50 ans + **14 226** DEMANDEURS D'EMPLOI (1,3%\*) ↗

\*évolution sur un an

## ÉVOLUTION DE LA DEMANDE D'EMPLOI CAT. B et C



## DEMANDE D'EMPLOI CAT. B et C PAR TYPE DE PUBLICS

**29 962** DEMANDEURS D'EMPLOI DE LONGUE DURÉE (-1,0%\*) ↘

**2 808** DEMANDEURS D'EMPLOI EN SITUATION DE HANDICAP (-14,4%\*) ↘

\*évolution sur un an

# Les recrutements

DÉCLARATIONS PRÉALABLES A L'EMBAUCHE (DPAE) SUR 12 MOIS GLISSANTS - HORS INTÉRIM

 **617 170** RECRUTEMENTS RÉALISÉS

DONT **62,7%** CONCERNENT DES DEMANDEURS D'EMPLOI

## TOP 5 DES SECTEURS QUI RECRUTENT

Source : ACOSS / CCMSA



## Mobilisation des services de France Travail

 **53 661** RETOURS À L'EMPLOI (CUMUL ANNUEL)

### FORMATIONS

**18 973** ENTRÉES EN FORMATION TOUS FINANCEURS\*

**65,1%** ENTRÉES EN FORMATION FINANCEMENT FRANCE TRAVAIL\*

**65,1%** TAUX D'ACCÈS À L'EMPLOI APRÈS LA FIN D'UNE FORMATION PRESCRITE PAR FRANCE TRAVAIL

**7 579** IMMERSIONS EN ENTREPRISE (PMSMP)\*

**1 776** OPÉRATIONS DE RECRUTEMENT PAR SIMULATION (MRS)\*

\*juillet 2023 à juin 2024

### AIDES ET MESURES PLAN #1JEUNE1SOLUTION • DONNÉES DÉPARTEMENTALES

**59** CONTRATS INITIATIVE EMPLOI (CIE)

**206** PARCOURS EMPLOI COMPÉTENCES (PEC)

**178** EMPLOIS FRANCS

**1 294** ENTRÉES EN ACCOMPAGNEMENT INDIVIDUALISÉ DES JEUNES (AIJ)\*

**1 200** ENTRÉES EN CONTRAT D'ENGAGEMENT JEUNE (CEJ)

\*depuis janvier 2024

FRANCETRAVAIL.ORG



**DIRECTION TERRITORIALE LOIRE-ATLANTIQUE**  
DONNÉES TRIMESTRIELLES • JUIN-24

[www.observatoire-emploi-paysdelaloire.fr](http://www.observatoire-emploi-paysdelaloire.fr)

France Travail Pays de la Loire - Service Communication - août-24

  
**RÉPUBLIQUE FRANÇAISE**  
Liberté  
Égalité  
Fraternité

 **France Travail**