

EMPLOI

Emploi Salarié Total (hors intérim)

Données CVS	2023T3	Part	Evolution Trimestrielle	Evolution Annuelle
Industrie	32 000	16%	+0,3%	+0,6%
Construction	10 100	5%	+0,0%	-1,9%
Services (y.c Commerce)	156 600	79%	-0,9%	-0,6%
Somme	198 700	9%	-0,6%	-0,5%
Industrie	290 300	14%	+0,2%	+0,4%
Construction	119 000	6%	+0,3%	-0,6%
Services (y.c Commerce)	1 700 600	81%	-0,2%	-0,4%
Hauts-de-France	2 109 900	8%	-0,1%	-0,3%

Source : Insee, Acoiss-Urssaf, Dares (hors agriculture/hors effectifs intérimaires)

Traitement : France Travail Hauts-de-France

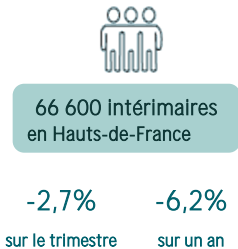
Emploi Salarié du secteur marchand privé (hors intérim)

Données CVS	2023T3	Part	Evolution Trimestrielle	Evolution Annuelle
Industrie	30 581	23%	+0,6%	+0,4%
Construction	10 410	8%	-1,9%	-0,1%
Commerce	22 795	17%	+0,9%	+0,2%
Services	67 540	51%	+0,9%	+0,5%
Somme	131 326	9%	+0,6%	+0,4%
Industrie	282 061	19%	+0,3%	+0,2%
Construction	120 517	8%	-0,6%	+0,2%
Commerce	270 417	18%	+0,2%	+0,1%
Services	813 445	55%	+0,6%	+0,0%
Hauts-de-France	1 486 440	8%	+0,4%	+0,1%

Source : Insee, Acoiss-Urssaf, Dares (hors agriculture/hors effectifs intérimaires)

Traitement : France Travail Hauts-de-France

Emploi Intérimaire



Données CVS - Emplois intérimaires au 3^e trim. 2023

Source : INSEE

CONJONCTURE

Déclarations Préalables À l'Embauche - Hors intérim

Type de contrat	Janvier à décembre 2023	Part	Evolution Annuelle en volume	Evolution Annuelle en %
CDI	24 260	16%	-885	-3,5%
CDD de plus d'un mois	36 517	24%	-730	-2,0%
CDD de moins d'un mois	93 600	61%	-2 792	-2,9%
Somme	154 377	100%	-4 407	-2,8%
CDI	318 110	17%	-7 084	-2,2%
CDD de plus d'un mois	376 008	20%	-28 460	-7,0%
CDD de moins d'un mois	1 183 344	63%	-9 716	-0,8%
Hauts-de-France	1 877 462	100%	-45 260	-2,4%

Données brutes - Source : URSSAF-ACOSS

Traitement : France Travail Hauts-de-France

On vous aide à rencontrer des candidats motivés

7 demandeurs d'emploi sur 10 trouvent un emploi dans les mois qui suivent leur immersion

À quoi sert l'immersion professionnelle (PMSMP) ?



Découvrir
un métier ou un secteur d'activité



Confirmer
un projet professionnel



Initier
une démarche de recrutement

*PMSMP = période de mise en situation en milieu professionnel



<https://immersion-facile.beta.gouv.fr/>

Directeur Régional Hauts-de-France
Frédéric DANÉL

Directrice de la rédaction
Corina PARIS

Réalisation
Service Pilotage, Performance, Statistiques, Etudes & Evaluations

Pôle emploi Hauts-de-France
28/30 rue Elisée Reclus
59320 Villeneuve d'Ascq

www.francetravail.org/HDF



STATISTIQUES ET INDICATEURS

AIDE-MÉMOIRE 4eme trimestre 2023 Département de la Somme

DEMANDE D'EMPLOI

25 820 en catégorie A
-2,0% en un an
47 560 en catégories ABC
-1,5% en un an
22 000 demandeurs d'emploi longue durée
-4,2% en un an
24 110 demandeurs indemnisés
+2,7% en un an

TAUX DE CHÔMAGE *

8,9% de la population active
+0,3 point en un an

EMPLOI SALARIÉ *

131 326 salariés du secteur marchand privé
+0,4% en un an

EMPLOI INTÉrimAIRE *

6 800 intérimaires
-2,0% en un an

RETOURS À L'EMPLOI *

33 038 en cumul sur un an
-7,3% en un an

ENTRÉES EN FORMATION *

11 915 en cumul sur un an
-15,1% en un an

* au 3ème trimestre 2023

Pour en savoir plus :

www.francetravail.org/regions/hauts-de-france/

Prochaine publication : 6 mai 2024

MARCHE DU TRAVAIL

Demands d'emploi en fin de mois en catégorie A

Données CVS-CJO	2023T4		Evol. Trimestrielle		Evol. Annuelle	
	Part		en vol.	en %	en vol.	en %
Hommes	13 580	52,6%	-100	-0,7%	-280	-2,0%
Femmes	12 240	47,4%	-40	-0,3%	-240	-1,9%
Moins de 25 ans	4 440	17,2%	-50	-1,1%	-120	-2,6%
25 à 49 ans	14 680	56,9%	-70	-0,5%	+00	+0,0%
50 ans et plus	6 700	25,9%	-30	-0,4%	-400	-5,6%
Somme	25 820	8,6%	-140	-0,5%	-520	-2,0%
Hauts-de-France	298 890		-430	-0,1%	+3 030	+1,0%

Catégorie A : sans activité. En raison de la gestion des arrondis, les totaux peuvent légèrement différer de la somme de leurs sous-totaux.

Source : France Travail - Dares / Statistique du Marché du Travail

Demands d'emploi en fin de mois en activité réduite (BC)

Données CVS-CJO	2023T4		Evol. Trimestrielle		Evol. Annuelle	
	Part		en vol.	en %	en vol.	en %
Hommes	9 730	44,8%	+260	+2,7%	-120	-1,2%
Femmes	12 010	55,2%	+250	+2,1%	-100	-0,8%
Moins de 25 ans	3 250	14,9%	+110	+3,5%	+00	+0,0%
25 à 49 ans	12 980	59,7%	+390	+3,1%	-180	-1,4%
50 ans et plus	5 510	25,3%	+20	+0,4%	-30	-0,5%
Somme	21 740	10,1%	+510	+2,4%	-220	-1,0%
Hauts-de-France	215 220		+2 660	+1,3%	-2 680	-1,2%

Catégories B et C : en recherche active d'emploi et en activité réduite. En raison de la gestion des arrondis, les totaux peuvent légèrement différer de la somme de leurs sous-totaux.

Source : France Travail - Dares / Statistique du Marché du Travail

Demands d'emploi en fin de mois en catégorie ABC

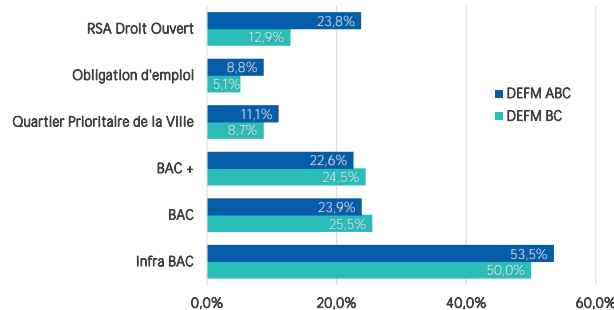
Données CVS-CJO	2023T4		Evol. Trimestrielle		Evol. Annuelle	
	Part		en vol.	en %	en vol.	en %
Hommes	23 310	49,0%	+160	+0,7%	-400	-1,7%
Femmes	24 250	51,0%	+210	+0,9%	-340	-1,4%
Moins de 25 ans	7 690	16,2%	+60	+0,8%	-120	-1,5%
25 à 49 ans	27 660	58,2%	+320	+1,2%	-180	-0,6%
50 ans et plus	12 210	25,7%	-10	-0,1%	-430	-3,4%
Inscrits depuis moins d'1 an	25 560	53,7%	+440	+1,8%	+230	+0,9%
Inscrits depuis 1 an et plus	22 000	46,3%	-70	-0,3%	-970	-4,2%
Somme	47 560	9,3%	+370	+0,8%	-740	-1,5%
Hauts-de-France	514 110		+2 230	+0,4%	+350	+0,1%

Catégories A, B et C : en recherche active d'emploi. En raison de la gestion des arrondis, les totaux peuvent légèrement différer de la somme de leurs sous-totaux.

Source : France Travail - Dares / Statistique du Marché du Travail

MARCHE DU TRAVAIL


Caractéristiques de la demande d'emploi en fin de mois



Clé de lecture :

53,5% des demandeurs d'emploi de catégories ABC ont un niveau de formation inférieur au Bac. Les demandeurs d'emploi ayant travaillé dans le mois (cat. B ou C) sont plus formés : 50,0% ont un niveau infra Bac.

Demands d'emploi indemnisés



Source : France Travail - Dares / Statistique du Marché du Travail - à fin déc 2023

* hors ATA1, y compris Rémunération de Fin de Formation (RFF) jusqu'au 4e trimestre 2019

** Convention de gestion Pôle emploi (ARE-CG), AREF-CG, Rémunération Formation Pôle emploi (RFPE), et Rémunération de Fin de Formation (RFF) à compter du 1er trimestre 2020

Clé de lecture :

Parmi les 53 599 Demands d'Emploi Fin de Mois toutes catégories, 33 831 sont indemnisables (63%) et parmi les indemnisables, 24 110 sont indemnisés à la fin du mois (71%).

Taux de chômage (en %)

Données CVS	2023T3	2023T2	2022T3	Evol. Trim (en pt)	Evol. Annu (en pt)
Somme	8,9	8,6	8,6	+0,3	+0,3
Hauts-de-France	9,2	8,9	8,7	+0,3	+0,5

Données CVS, Taux de chômage localisés en moyenne trimestrielle (en %)

Source : Insee

MARCHE DU TRAVAIL

Retours à l'emploi des demandeurs d'emploi

Données Brutes	2023T3	Evolution annuelle	Oct 2022 à sept 2023	Evolution annuelle
Femmes	4 508	-6,8%	16 005	-7,3%
Moins de 25 ans	2 071	-7,3%	7 980	-5,6%
Demands d'emploi Longue Durée	3 341	-12,3%	11 656	-15,5%
Bénéficiaires de l'Obligation D'emploi	464	-11,1%	1 679	-11,2%
Somme	9 043	-6,7%	33 038	-7,3%
Hauts-de-France	97 435	-6,0%	354 916	-7,5%

Source : STMT - France Travail, Dares, FNA - Pôle emploi, Access-Urssaf

Clé de lecture :

Sur l'année, 16 005 femmes inscrites à Pôle emploi, n'ayant pas ou peu travaillé dans le mois précédent la reprise, ont accédé à un emploi d'un mois ou plus (-7,3% sur un an).

Formation des demandeurs d'emploi

Entrées en formation	2023T3	Poids/Cumul	Oct 2022 à sept 2023	Evolution annuelle
Femmes	1 142	48%	5 651	-15,1%
Moins de 26 ans	690	29%	3 329	-7,4%
Demands d'emploi Longue Durée	327	14%	1 720	-29,2%
Bénéficiaires de l'Obligation D'emploi	167	7%	1 134	-11,1%
Somme	2 383	9%	11 915	-15,1%
Hauts-de-France	25 584	10%	124 596	-14,9%

Données Brutes - Hauts-de-France - Tous types de formations confondus.

Source : France Travail

Clé de lecture :

Sur le trimestre, 48% des stagiaires entrés en formation sont des femmes (soit 1 142 femmes). Sur une année, 5 651 femmes sont entrées en formation, soit -15,1% sur un an. Les entrées en formation représentent 9% du régional : 2 383 entrées sur le trimestre.

Taux de retour à l'emploi dans les six mois suite à une formation	2023T4	Poids/Cumul	Janv à déc 2023	Evol.annuelle (en points)
Femmes	56,8%	40%	54,8%	-2,1
Moins de 26 ans	62,0%	29%	57,5%	-2,2
Demands d'emploi Longue Durée	39,4%	9%	37,4%	-7,6
Bénéficiaires de l'Obligation D'emploi	39,7%	5%	35,2%	-11,2
Somme	59,3%	11%	55,5%	-1,9
Hauts-de-France	58,0%	10%	54,7%	-2,7

Données Brutes-Formations suivies par les DE inscrits à Pôle emploi, à l'exclusion des formations de remise à niveau/savoirs de base et remobilisation, financées ou non par Pôle emploi.

Source : France Travail, FORI

Clé de lecture :

Sur le trimestre, 40% des retours à l'emploi dans les six mois suite à une formation sont des femmes. Sur l'année, le taux de retour à l'emploi dans les six mois après la sortie de formation s'élève à 54,8% pour les femmes en recherche d'emploi, soit -2,1 points sur un an.