

EMPLOI

Emploi Salarié Total (hors intérim)

Données CVS	2023T3	Part	Evolution Trimestrielle	Evolution Annuelle
Industrie	41 000	16%	+0,0%	-0,5%
Construction	15 600	6%	+0,6%	-1,3%
Services (y.c Commerce)	201 800	78%	+0,0%	+0,1%
Oise	258 400	100%	+0,0%	-0,1%
Industrie	290 300	14%	+0,2%	+0,4%
Construction	119 000	6%	+0,3%	-0,6%
Services (y.c Commerce)	1 700 600	81%	-0,2%	-0,4%
Hauts-de-France	2 109 900	8%	-0,1%	-0,3%

Source : Insee, Acoiss-Urssaf, Dares (hors agriculture/hors effectifs intérimaires)

Traitement : France Travail Hauts-de-France

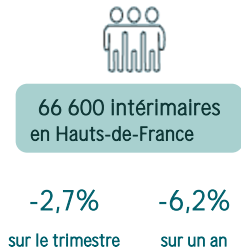
Emploi Salarié du secteur marchand privé (hors intérim)

Données CVS	2023T3	Part	Evolution Trimestrielle	Evolution Annuelle
Industrie	41 120	22%	-0,4%	+0,0%
Construction	15 372	8%	-1,2%	+0,5%
Commerce	35 004	19%	-0,6%	+0,6%
Services	91 682	50%	+0,5%	+0,0%
Oise	183 178	12%	-0,1%	+0,2%
Industrie	282 061	19%	+0,3%	+0,2%
Construction	120 517	8%	-0,6%	+0,2%
Commerce	270 417	18%	+0,2%	+0,1%
Services	813 445	55%	+0,6%	+0,0%
Hauts-de-France	1 486 440	8%	+0,4%	+0,1%

Source : Insee, Acoiss-Urssaf, Dares (hors agriculture/hors effectifs intérimaires)

Traitement : France Travail Hauts-de-France

Emploi Intérimaire



Données CVS - Emplois intérimaires au 3^e trim. 2023

Source : INSEE

CONJONCTURE

Déclarations Préalables À l'Embauche - Hors intérim

Type de contrat	Janvier à décembre 2023	Part	Evolution Annuelle en volume	Evolution Annuelle en %
CDI	45 071	11%	-604	-1,3%
CDD de plus d'un mois	191 032	48%	9 264	+5,1%
CDD de moins d'un mois	164 131	41%	12 928	+8,6%
Oise	400 234	100%	21 588	+5,7%
CDI	318 110	17%	-7 084	-2,2%
CDD de plus d'un mois	376 008	20%	-28 460	-7,0%
CDD de moins d'un mois	1 183 344	63%	-9 716	-0,8%
Hauts-de-France	1 877 462	100%	-45 260	-2,4%

Données brutes - Source : URSSAF-ACOSS

Traitement : France Travail Hauts-de-France

On vous aide à rencontrer des candidats motivés

7 demandeurs d'emploi sur 10 trouvent un emploi dans les mois qui suivent leur immersion

À quoi sert l'immersion professionnelle (PMSMP*) ?



Découvrir
un métier ou un secteur d'activité



Confirmer
un projet professionnel



Initier
une démarche de recrutement

*PMSMP = période de mise en situation en milieu professionnel



<https://immersion-facile.beta.gouv.fr/>

Directeur Régional Hauts-de-France
Frédéric DANIEL

Directrice de la rédaction
Corina PARIS

Réalisation
Service Pilotage, Performance, Statistiques, Etudes & Evaluations

Pôle emploi Hauts-de-France
28/30 rue Elisée Reclus
59320 Villeneuve d'Ascq

www.francetravail.org/HDF



STATISTIQUES ET INDICATEURS

AIDE-MÉMOIRE 4^{ème} trimestre 2023 Département de l'Oise

DEMANDE D'EMPLOI

34 930 en catégorie A
-0,1% en un an

62 890 en catégories ABC
-0,2% en un an

27 650 demandeurs d'emploi longue durée
-2,0% en un an

35 262 demandeurs indemnisés
+4,5% en un an

TAUX DE CHÔMAGE *

7,5% de la population active
+0,2 point en un an

EMPLOI SALARIÉ *

183 178 salariés du secteur marchand privé
+0,2% en un an

EMPLOI INTÉrimAIRE *

10 000 intérimaires
+0,8% en un an

RETOURS À L'EMPLOI *

47 293 en cumul sur un an
-8,1% en un an

ENTRÉES EN FORMATION *

14 409 en cumul sur un an
-19,6% en un an

* au 3^{ème} trimestre 2023

Pour en savoir plus :

www.francetravail.org/regions/hauts-de-france/

Prochaine publication : 6 mai 2024

MARCHE DU TRAVAIL

Demands d'emploi en fin de mois en catégorie A

Données CVS-CJO	2023T4		Evol. Trimestrielle		Evol. Annuelle	
	Part		en vol.	en %	en vol.	en %
Hommes	17 500	50,1%	-160	-0,9%	-160	-0,9%
Femmes	17 430	49,9%	+210	+1,2%	+120	+0,7%
Moins de 25 ans	5 370	15,4%	+200	+3,9%	+160	+3,1%
25 à 49 ans	20 430	58,5%	-120	-0,6%	+30	+0,1%
50 ans et plus	9 130	26,1%	-20	-0,2%	-220	-2,4%
Olse	34 930	11,7%	+60	+0,2%	-40	-0,1%
Hauts-de-France	298 890		-430	-0,1%	+3 030	+1,0%

Catégorie A : sans activité. En raison de la gestion des arrondis, les totaux peuvent légèrement différer de la somme de leurs sous-totaux.

Source : France Travail - Dares / Statistique du Marché du Travail

Demands d'emploi en fin de mois en activité réduite (BC)

Données CVS-CJO	2023T4		Evol. Trimestrielle		Evol. Annuelle	
	Part		en vol.	en %	en vol.	en %
Hommes	12 600	45,1%	+340	+2,8%	+190	+1,5%
Femmes	15 360	54,9%	+70	+0,5%	-270	-1,7%
Moins de 25 ans	3 760	13,4%	+20	+0,5%	+30	+0,8%
25 à 49 ans	17 200	61,5%	+350	+2,1%	-320	-1,8%
50 ans et plus	7 010	25,1%	+40	+0,6%	+200	+2,9%
Olse	27 960	13,0%	+400	+1,5%	-80	-0,3%
Hauts-de-France	215 220		+2 660	+1,3%	-2 680	-1,2%

Catégories B et C : en recherche active d'emploi et en activité réduite. En raison de la gestion des arrondis, les totaux peuvent légèrement différer de la somme de leurs sous-totaux.

Source : France Travail - Dares / Statistique du Marché du Travail

Demands d'emploi en fin de mois en catégorie ABC

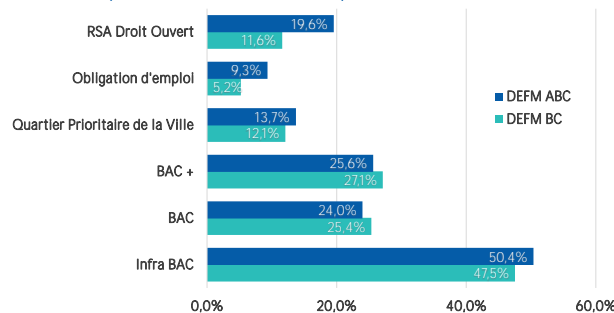
Données CVS-CJO	2023T4		Evol. Trimestrielle		Evol. Annuelle	
	Part		en vol.	en %	en vol.	en %
Hommes	30 100	47,9%	+180	+0,6%	+30	+0,1%
Femmes	32 790	52,1%	+280	+0,9%	-150	-0,5%
Moins de 25 ans	9 130	14,5%	+220	+2,5%	+190	+2,1%
25 à 49 ans	37 630	59,8%	+230	+0,6%	-290	-0,8%
50 ans et plus	16 140	25,7%	+20	+0,1%	-20	-0,1%
Inscrits depuis moins d'1 an	35 240	56,0%	+230	+0,7%	+430	+1,2%
Inscrits depuis 1 an et plus	27 650	44,0%	+230	+0,8%	-550	-2,0%
Olse	62 890	12,2%	+460	+0,7%	-120	-0,2%
Hauts-de-France	514 110		+2 230	+0,4%	+350	+0,1%

Catégories A, B et C : en recherche active d'emploi. En raison de la gestion des arrondis, les totaux peuvent légèrement différer de la somme de leurs sous-totaux.

Source : France Travail - Dares / Statistique du Marché du Travail

MARCHE DU TRAVAIL


Caractéristiques de la demande d'emploi en fin de mois



Clé de lecture :

50,4% des demandeurs d'emploi de catégories ABC ont un niveau de formation inférieur au Bac. Les demandeurs d'emploi ayant travaillé dans le mois (cat. B ou C) sont plus formés : 47,5% ont un niveau infra Bac.

Demands d'emploi indemnisés



Source : France Travail - Dares / Statistique du Marché du Travail - à fin déc 2023

* hors ATA1, y compris Rémunération de Fin de Formation (RFF) jusqu'au 4e trimestre 2019

** Convention de gestion Pôle emploi (ARE-CG), AREF-CG, Rémunération Formation Pôle emploi (RFPE), et Rémunération de Fin de Formation (RFF) à compter du 1er trimestre 2020

Clé de lecture :

Parmi les 71 414 Demands d'Emploi Fin de Mois toutes catégories, 47 753 sont indemnisables (67%) et parmi les indemnisables, 35 262 sont indemnisés à la fin du mois (74%).

Taux de chômage (en %)

Données CVS	2023T3	2023T2	2022T3	Evol. Trim (en pt)	Evol. Annu (en pt)
Olse	7,5	7,4	7,3	+0,1	+0,2
Hauts-de-France	9,2	8,9	8,7	+0,3	+0,5

Données CVS, Taux de chômage localisés en moyenne trimestrielle (en %)

Source : Insee

MARCHE DU TRAVAIL

Retours à l'emploi des demandeurs d'emploi

Données Brutes	2023T3	Evolution annuelle	Oct 2022 à sept 2023	Evolution annuelle
Femmes	6 376	-10,2%	23 347	-8,3%
Moins de 25 ans	2 642	-2,3%	10 356	-2,6%
Demands d'emploi Longue Durée	4 392	-16,4%	15 503	-18,4%
Bénéficiaires de l'Obligation D'emploi	631	-0,2%	2 304	-5,5%
Olse	12 698	-8,2%	47 293	-8,1%
Hauts-de-France	97 435	-6,0%	354 916	-7,5%

Source : STMT - France Travail, Dares, FNA - Pole emploi, Access-Urssaf

Clé de lecture :

Sur l'année, 23 347 femmes inscrites à Pôle emploi, n'ayant pas ou peu travaillé dans le mois précédent la reprise, ont accédé à un emploi d'un mois ou plus (-8,3% sur un an).

Formation des demandeurs d'emploi

Entrées en formation	2023T3	Poids/Cumul	Oct 2022 à sept 2023	Evolution annuelle
Femmes	1 451	51%	7 160	-20,9%
Moins de 26 ans	645	22%	3 100	-13,3%
Demands d'emploi Longue Durée	341	12%	1 854	-32,2%
Bénéficiaires de l'Obligation D'emploi	254	9%	1 393	-10,2%
Olse	2 872	11%	14 409	-19,6%
Hauts-de-France	25 584	10%	124 596	-14,9%

Données Brutes - Hauts-de-France - Tous types de formations confondus.

Source : France Travail

Clé de lecture :

Sur le trimestre, 51% des stagiaires entrés en formation sont des femmes (soit 1 451 femmes). Sur une année, 7 160 femmes sont entrées en formation, soit -20,9% sur un an. Les entrées en formation représentent 11% du régional : 2 872 entrées sur le trimestre.

Taux de retour à l'emploi dans les six mois suite à une formation	2023T4	Poids/Cumul	Janv à déc 2023	Evol. annuelle (en points)
Femmes	57,4%	42%	54,6%	-3,2
Moins de 26 ans	68,1%	25%	61,6%	-2,0
Demands d'emploi Longue Durée	44,1%	9%	42,0%	-5,5
Bénéficiaires de l'Obligation D'emploi	46,5%	6%	42,4%	-5,6
Olse	60,9%	13%	57,0%	-2,4
Hauts-de-France	58,0%	10%	54,7%	-2,7

Données Brutes-Formations suivies par les DE inscrits à Pôle emploi, à l'exclusion des formations de remise à niveau/savoirs de base et remobilisation, financées ou non par Pôle emploi.

Source : France Travail, FORI

Clé de lecture :

Sur le trimestre, 42% des retours à l'emploi dans les six mois suite à une formation sont des femmes. Sur l'année, le taux de retour à l'emploi dans les six mois après la sortie de formation s'élève à 54,6% pour les femmes en recherche d'emploi, soit -3,2 points sur un an.