

# EMPLOI

## Emploi Salarié Total (hors intérim)

Données CVS	2022T3	Part	Evolution Trimestrielle	Evolution Annuelle
Industrie	66 200	14%	+0,5%	+1,7%
Construction	32 000	7%	+0,0%	+0,9%
Services (y.c Commerce)	373 600	79%	+0,2%	+1,1%
<b>Pas-de-Calais</b>	<b>471 800</b>	<b>22%</b>	<b>+0,2%</b>	<b>+1,2%</b>
Industrie	287 500	14%	+0,4%	+1,1%
Construction	117 600	6%	+0,1%	+1,6%
Services (y.c Commerce)	1 698 000	81%	-0,0%	+1,6%
<b>Hauts-de-France</b>	<b>2 103 100</b>	<b>8%</b>	<b>+0,0%</b>	<b>1,5%</b>

Source : Insee, Acoess-Urssaf, Dares (hors agriculture/hors effectifs intérimaires)  
Traitement Pôle emploi

## Emploi Salarié du secteur marchand privé (hors intérim)

Données CVS	2022T3	Part	Evolution Trimestrielle	Evolution Annuelle
Industrie	61 181	19%	+1,5%	+0,3%
Construction	30 794	10%	+0,8%	+0,1%
Commerce	58 609	19%	+1,3%	+0,6%
Services	165 739	52%	+1,6%	+0,3%
<b>Pas-de-Calais</b>	<b>316 323</b>	<b>22%</b>	<b>+1,4%</b>	<b>+0,3%</b>
Industrie	270 976	19%	+0,8%	+0,2%
Construction	113 987	8%	+0,3%	-0,0%
Commerce	254 116	18%	+1,0%	+0,5%
Services	778 937	55%	+1,9%	+0,4%
<b>Hauts-de-France</b>	<b>1 418 016</b>	<b>8%</b>	<b>+1,4%</b>	<b>+0,3%</b>

Source : Insee, Acoess-Urssaf, Dares (hors agriculture/hors effectifs intérimaires)  
Traitement Pôle emploi

## Emploi Intérimaire



17 100 Intérimaires  
dans le Pas-de-Calais

-0,8% sur le trimestre  
+1,5% sur un an



71 000 Intérimaires  
en Hauts-de-France

+2,2% sur le trimestre  
-1,3% sur un an

Données CVS - Emplois intérimaires au 3<sup>e</sup> trimestre 2022  
Source : INSEE

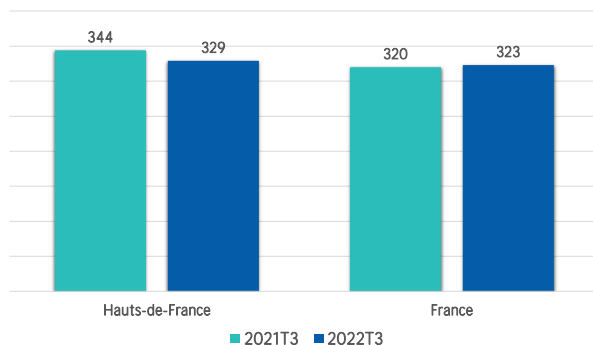
# CONJONCTURE

## Déclarations Préalables À l'Embauche - Hors intérim

Type de contrat	Janvier à décembre 2022	Part	Evolution Annuelle en volume	en %
CDI	63 876	16%	7 270	+12,8%
CDD de plus d'un mois	94 748	23%	1 415	+1,5%
CDD de moins d'un mois	245 483	61%	25 561	+11,6%
<b>Pas-de-Calais</b>	<b>404 107</b>	<b>100%</b>	<b>34 246</b>	<b>+9,3%</b>
CDI	322 660	17%	36 884	+12,9%
CDD de plus d'un mois	403 190	21%	395	+0,1%
CDD de moins d'un mois	1 188 406	62%	124 985	+11,8%
<b>Hauts-de-France</b>	<b>1 914 256</b>	<b>100%</b>	<b>162 264</b>	<b>+9,3%</b>

Données brutes - Source : URSSAF-ACOSS  
Traitement Pôle emploi

## Indicateur Conjoncturel de Durée au Chômage (ICDC)



Durée d'inscription au chômage mesurée par l'ICDC (en nombre de jours).  
Source : Pôle emploi-FHA

## Taux de chômage (en %)

Données CVS	2022T3	2022T2	2021T3	Evol. Trim (en pt)	Evol. Annu (en pt)
<b>Pas-de-Calais</b>	<b>8,4</b>	<b>8,6</b>	<b>9,3</b>	<b>-0,2</b>	<b>-0,9</b>
<b>Hauts-de-France</b>	<b>8,9</b>	<b>9,0</b>	<b>9,7</b>	<b>-0,1</b>	<b>-0,8</b>

Données CVS, Taux de chômage localisés en moyenne trimestrielle (en %)  
Source : Insee

Directeur Régional Hauts-de-France  
Frédéric DANIEL

Directrice de la rédaction  
Corina PARIS

Réalisation  
Service Pilotage, Performance, Statistiques, Etudes & Evaluations

Pôle emploi Hauts-de-France  
28/30 rue Elisée Reclus  
69320 Villeneuve d'Ascq

[pole-emploi.org/Hauts-de-France](http://pole-emploi.org/Hauts-de-France)



STATISTIQUES ET INDICATEURS



# LES CHIFFRES CLÉS

4<sup>e</sup> trimestre 2022

Département du Pas-de-Calais

## DEMANDE D'EMPLOI

63 520 en catégorie A  
-9,4% en un an  
116 450 en catégories ABC  
-7,1% en un an  
52 940 demandeurs d'emploi longue durée  
-16,8% en un an  
47 197 demandeurs indemnisés  
-20,1% en un an

## TAUX DE CHÔMAGE \*

8,4% de la population active  
-0,9 point en un an

## EMPLOI SALARIÉ \*

316 323 salariés du secteur marchand privé  
+0,3% en un an

## EMPLOI INTÉrimAIRE \*

17 100 intérimaires  
+1,5% en un an

## RETOURS À L'EMPLOI \*

91 324 en cumul sur un an  
-3,8% en un an

## ENTRÉES EN FORMATION \*

33 109 en cumul sur un an  
+8,4% en un an

\* au 3<sup>e</sup> trimestre 2022

Pour en savoir plus :

[www.pole-emploi.org/regions/hauts-de-france/](http://www.pole-emploi.org/regions/hauts-de-france/)

Prochaine publication : 5 mai 2023

# MARCHE DU TRAVAIL

## Demandeurs d'emploi en fin de mois en catégorie A

Données CVS-CJO	2022T4	Part	Evol. Trimestrielle en vol.	en %	Evol. Annuelle en vol.	en %
Hommes	33 270	52,4%	-310	-0,9%	-3 460	-9,4%
Femmes	30 250	47,6%	-250	-0,8%	-3 120	-9,3%
Moins de 25 ans	11 230	17,7%	+60	+0,5%	-1 320	-10,5%
25 à 49 ans	36 080	56,8%	-50	-0,1%	-3 420	-8,7%
50 ans et plus	16 210	25,5%	-570	-3,4%	-1 830	-10,1%
<b>Pas-de-Calais</b>	<b>63 520</b>	<b>21,5%</b>	<b>-560</b>	<b>-0,9%</b>	<b>-6 580</b>	<b>-9,4%</b>
<b>Hauts-de-France</b>	<b>295 040</b>		<b>-4 430</b>	<b>-1,5%</b>	<b>-28 950</b>	<b>-8,9%</b>

Catégorie A : sans activité. En raison de la gestion des arrondis, les totaux peuvent légèrement différer de la somme de leurs sous-totaux.

Source : Pôle emploi - Drees / Statistique du Marché du Travail

## Demandeurs d'emploi en fin de mois en activité réduite (BC)

Données CVS-CJO	2022T4	Part	Evol. Trimestrielle en vol.	en %	Evol. Annuelle en vol.	en %
Hommes	23 550	44,5%	-40	-0,2%	-1 270	-5,1%
Femmes	29 380	55,5%	-220	-0,7%	-1 050	-3,5%
Moins de 25 ans	8 620	16,3%	+70	+0,8%	+90	+1,1%
25 à 49 ans	32 310	61,0%	-440	-1,3%	-2 420	-7,0%
50 ans et plus	12 000	22,7%	+110	+0,9%	+00	+0,0%
<b>Pas-de-Calais</b>	<b>52 930</b>	<b>24,2%</b>	<b>-260</b>	<b>-0,5%</b>	<b>-2 320</b>	<b>-4,2%</b>
<b>Hauts-de-France</b>	<b>218 610</b>		<b>+530</b>	<b>+0,2%</b>	<b>-3 470</b>	<b>-1,6%</b>

Catégories B et C : en recherche active d'emploi et en activité réduite. En raison de la gestion des arrondis, les totaux peuvent légèrement différer de la somme de leurs sous-totaux.

Source : Pôle emploi - Drees / Statistique du Marché du Travail

## Demandeurs d'emploi en fin de mois en catégorie ABC

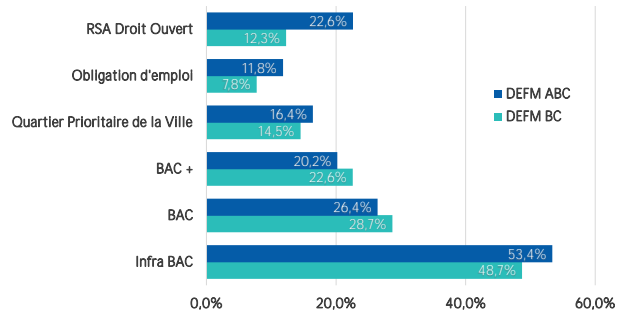
Données CVS-CJO	2022T4	Part	Evol. Trimestrielle en vol.	en %	Evol. Annuelle en vol.	en %
Hommes	56 820	48,8%	-350	-0,6%	-4 730	-7,7%
Femmes	59 630	51,2%	-470	-0,8%	-4 170	-6,5%
Moins de 25 ans	19 850	17,0%	+130	+0,7%	-1 230	-5,8%
25 à 49 ans	68 390	58,7%	-490	-0,7%	-5 840	-7,9%
50 ans et plus	28 210	24,2%	-460	-1,6%	-1 830	-6,1%
Inscrits depuis moins d'1 an	63 500	54,5%	+1 380	+2,2%	+1 760	+2,9%
Inscrits depuis 1 an et plus	52 940	45,5%	-2 210	-4,0%	-10 670	-16,8%
<b>Pas-de-Calais</b>	<b>116 450</b>	<b>22,7%</b>	<b>-820</b>	<b>-0,7%</b>	<b>-8 900</b>	<b>-7,1%</b>
<b>Hauts-de-France</b>	<b>513 650</b>		<b>-3 900</b>	<b>-0,8%</b>	<b>-32 420</b>	<b>-5,9%</b>

Catégories A, B et C : en recherche active d'emploi. En raison de la gestion des arrondis, les totaux peuvent légèrement différer de la somme de leurs sous-totaux.

Source : Pôle emploi - Drees / Statistique du Marché du Travail

# MARCHE DU TRAVAIL

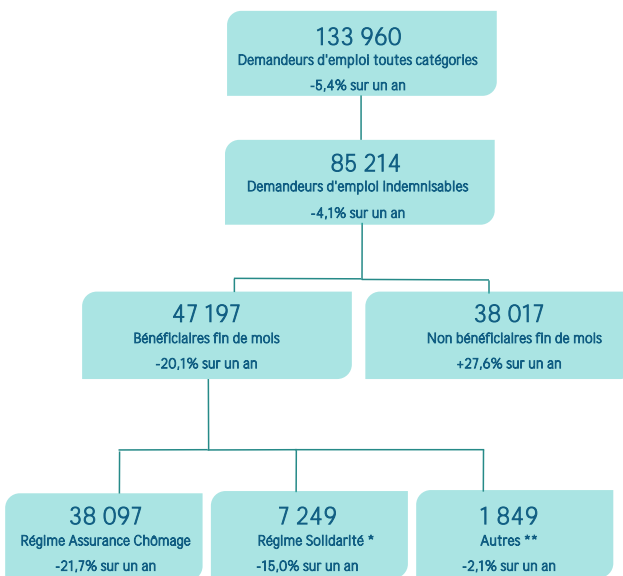
## Caractéristiques de la demande d'emploi en fin de mois



### Clé de lecture :

53,4% des demandeurs d'emploi de catégories ABC ont un niveau de formation inférieur au Bac. Les demandeurs d'emploi ayant travaillé dans le mois (cat. B ou C) sont plus formés : 48,7% ont un niveau infra Bac.

## Demandeurs d'emploi indemnisés



Source : Pôle emploi - Drees / Statistique du Marché du Travail - à fin décembre 2022

Données brutes provisoires avec 1 mois de recul. Elles seront recalculées et définitives après 6 mois de recul.

\* hors ATA1, y compris Rémunération de Fin de Formation (RFF) jusqu'au 4e trimestre 2019

\*\* Convention de gestion Pôle emploi (ARE-CG), AREF-CG, Rémunération Formation Pôle emploi (RFPE), et Rémunération de Fin de Formation (RFF) à compter du 1er trimestre 2020

### Clé de lecture :

Parmi les 133 960 Demandeurs d'Emploi Fin de Mois toutes catégories, 85 214 sont indemnisables (64%) et parmi les indemnisables, 47 197 sont indemnisés à la fin du mois (55%).

# MARCHE DU TRAVAIL

## Retours à l'emploi des demandeurs d'emploi

Données Brutes	2022T3	Evolution annuelle	Oct 2021 à sept 2022	Evolution annuelle
Femmes	12 286	-8,3%	43 790	-3,2%
Moins de 25 ans	5 634	-12,8%	22 526	-6,7%
Demandeurs d'emploi Longue Durée	9 428	-17,1%	33 986	-12,5%
Bénéficiaires de l'Obligation D'emploi	1 831	-3,3%	6 291	+8,4%
<b>Pas-de-Calais</b>	<b>24 578</b>	<b>-9,2%</b>	<b>91 324</b>	<b>-3,8%</b>
<b>Hauts-de-France</b>	<b>103 678</b>	<b>-8,9%</b>	<b>383 743</b>	<b>-2,1%</b>

Source : STMT - Pôle emploi, Dares, FNA - Pôle emploi, Accoss-Urssaf

### Clé de lecture :

Sur l'année, 43 790 femmes inscrites à Pôle emploi, n'ayant pas ou peu travaillé dans le mois précédent la reprise, ont accédé à un emploi d'un mois ou plus (-3,2% sur un an).

## Formation des demandeurs d'emploi

Entrées en formation	2022T3	Poids/Cumul	Oct 2021 à sept 2022	Evolution annuelle
Femmes	3 304	46%	15 171	+11,9%
Moins de 26 ans	2 211	31%	9 301	+5,5%
Demandeurs d'emploi Longue Durée	987	14%	5 491	-5,9%
Bénéficiaires de l'Obligation D'emploi	1 138	16%	4 070	+35,4%
<b>Pas-de-Calais</b>	<b>7 168</b>	<b>22%</b>	<b>33 109</b>	<b>+8,4%</b>
<b>Hauts-de-France</b>	<b>32 109</b>	<b>10%</b>	<b>145 330</b>	<b>+6,9%</b>

Données Brutes - Hauts-de-France - Tous types de formations confondus.

Source : Pôle emploi

### Clé de lecture :

Sur le trimestre, 46% des stagiaires entrés en formation sont des femmes (soit 3 304 femmes). Sur une année, 15 171 femmes sont entrées en formation, soit +11,9% sur un an. Les entrées en formation représentent 22% du régional : 7 168 entrées sur le trimestre.

Taux de retour à l'emploi dans les six mois suite à une formation	2022T4	Poids/Cumul	Jany à déc 2022	Evol. annuelle (en points)
Femmes	55,7%	42%	57,9%	+2,2
Moins de 26 ans	59,2%	28%	60,0%	+0,6
Demandeurs d'emploi Longue Durée	42,2%	12%	44,4%	+0,8
Bénéficiaires de l'Obligation D'emploi	43,7%	8%	46,4%	+1,8
<b>Pas-de-Calais</b>	<b>57,6%</b>	<b>24%</b>	<b>59,0%</b>	<b>+1,1</b>
<b>Hauts-de-France</b>	<b>55,8%</b>	<b>10%</b>	<b>57,2%</b>	<b>+2,5</b>

Données Brutes-Formations suivies par les DE inscrits à Pôle emploi, à l'exclusion des formations de remise à niveau/savoirs de base et remobilisation, financées ou non par Pôle emploi.

Source : Pôle emploi, FOR1

### Clé de lecture :

Sur le trimestre, 42% des retours à l'emploi dans les six mois suite à une formation sont des femmes. Sur l'année, le taux de retour à l'emploi dans les six mois après la sortie de formation s'élève à 57,9% pour les femmes en recherche d'emploi, soit +2,2 points sur un an.