

EMPLOI

Emploi Salarié Total (hors intérim)

Données CVS	2022T3	Part	Evolution Trimestrielle	Evolution Annuelle
Industrie	41 300	16%	+0,0%	+0,0%
Construction	15 200	6%	+0,7%	+0,0%
Services (y.c.Commerce)	202 600	78%	+0,2%	+0,5%
Oise	259 100	100%	+0,2%	+0,4%
Industrie	287 500	14%	+0,4%	+1,1%
Construction	117 600	6%	+0,1%	+1,6%
Services (y.c.Commerce)	1 698 000	81%	-0,0%	+1,6%
Hauts-de-France	2 103 100	8%	+0,0%	1,5%

Source : Insee, Acoess-Urssaf, Dares (hors agriculture/hors effectifs intérimaires)
Traitement Pôle emploi

Emploi Salarié du secteur marchand privé (hors intérim)

Données CVS	2022T3	Part	Evolution Trimestrielle	Evolution Annuelle
Industrie	39 760	23%	-0,3%	-0,1%
Construction	14 540	8%	-0,8%	-0,4%
Commerce	33 548	19%	+0,7%	+0,8%
Services	88 134	50%	+1,8%	-0,0%
Oise	175 982	12%	+0,9%	+0,1%
Industrie	270 976	19%	+0,8%	+0,2%
Construction	113 987	8%	+0,3%	-0,0%
Commerce	254 116	18%	+1,0%	+0,5%
Services	778 937	55%	+1,9%	+0,4%
Hauts-de-France	1 418 016	8%	+1,4%	+0,3%

Source : Insee, Acoess-Urssaf, Dares (hors agriculture/hors effectifs intérimaires)
Traitement Pôle emploi

Emploi Intérimaire



9 900 Intérimaires
dans l'Oise

+2,6% **-8,6%**
sur le trimestre sur un an



71 000 Intérimaires
en Hauts-de-France

+2,2% **-1,3%**
sur le trimestre sur un an

Données CVS - Emplois intérimaires au 3^e trimestre 2022
Source : INSEE

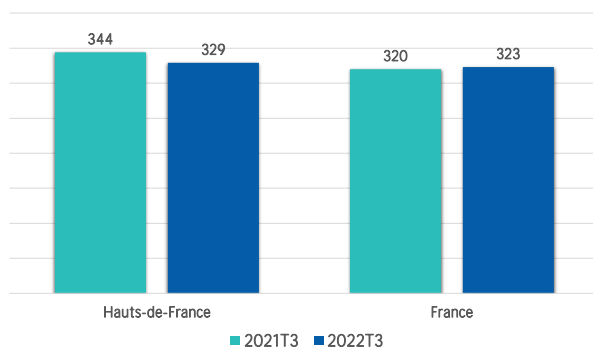
CONJONCTURE

Déclarations Préalables À l'Embauche - Hors intérim

Type de contrat	Janvier à décembre 2022	Part	Evolution Annuelle en volume	en %
CDI	45 234	12%	4 692	+11,6%
CDD de plus d'un mois	180 303	48%	28 383	+18,7%
CDD de moins d'un mois	150 195	40%	29 229	+24,2%
Oise	375 732	100%	62 304	+19,9%
CDI	322 660	17%	36 884	+12,9%
CDD de plus d'un mois	403 190	21%	395	+0,1%
CDD de moins d'un mois	1 188 406	62%	124 985	+11,8%
Hauts-de-France	1 914 256	100%	162 264	+9,3%

Données brutes - Source : URSSAF-ACOSS
Traitement Pôle emploi

Indicateur Conjoncturel de Durée au Chômage (ICDC)



Durée d'inscription au chômage mesurée par l'ICDC (en nombre de jours).
Source : Pôle emploi-FHA

Taux de chômage (en %)

Données CVS	2022T3	2022T2	2021T3	Evol. Trim (en pt)	Evol. Annu (en pt)
Oise	7,5	7,6	8,1	-0,1	-0,6
Hauts-de-France	8,9	9,0	9,7	-0,1	-0,8

Données CVS, Taux de chômage localisés en moyenne trimestrielle (en %)
Source : Insee

Directeur Régional Hauts-de-France
Frédéric DANIEL

Directrice de la rédaction
Corina PARIS

Réalisation
Service Pilotage, Performance, Statistiques, Etudes & Evaluations

Pôle emploi Hauts-de-France
28/30 rue Elisée Reclus
69320 Villeneuve d'Ascq

pole-emploi.org/Hauts-de-France



STATISTIQUES ET INDICATEURS



LES CHIFFRES CLÉS

4^{ème} trimestre 2022

Département de l'Oise

DEMANDE D'EMPLOI

34 890 en catégorie A
-10,0% en un an
63 080 en catégories ABC
-5,4% en un an
28 180 demandeurs d'emploi longue durée
-13,5% en un an
26 445 demandeurs indemnisés
-20,7% en un an

TAUX DE CHÔMAGE *

7,5% de la population active
-0,6 point en un an

EMPLOI SALARIÉ *

175 982 salariés du secteur marchand privé
+0,1% en un an

EMPLOI INTÉRIMAIRE *

9 900 intérimaires
-8,6% en un an

RETOURS À L'EMPLOI *

51 455 en cumul sur un an
-2,6% en un an

ENTRÉES EN FORMATION *

17 751 en cumul sur un an
+2,0% en un an

* au 3^{ème} trimestre 2022

Pour en savoir plus :

www.pole-emploi.org/regions/hauts-de-france/

Prochaine publication : 5 mai 2023

MARCHE DU TRAVAIL

Demandeurs d'emploi en fin de mois en catégorie A

Données CVS-CJO	2022T4	Part	Evol. Trimestrielle		Evol. Annuelle	
			en vol.	en %	en vol.	en %
Hommes	17 630	50,5%	-570	-3,1%	-2 200	-11,1%
Femmes	17 250	49,4%	-570	-3,2%	-1 700	-9,0%
Moins de 25 ans	5 210	14,9%	-130	-2,4%	-720	-12,1%
25 à 49 ans	20 360	58,4%	-670	-3,2%	-2 260	-10,0%
50 ans et plus	9 310	26,7%	-340	-3,5%	-920	-9,0%
Olse	34 890	11,8%	-1 130	-3,1%	-3 890	-10,0%
Hauts-de-France	295 040		-4 430	-1,5%	-28 950	-8,9%

Catégorie A : sans activité. En raison de la gestion des arrondis, les totaux peuvent légèrement différer de la somme de leurs sous-totaux.

Source : Pôle emploi - Drees / STatistique du Marché du Travail

Demandeurs d'emploi en fin de mois en activité réduite (BC)

Données CVS-CJO	2022T4	Part	Evol. Trimestrielle		Evol. Annuelle	
			en vol.	en %	en vol.	en %
Hommes	12 470	44,2%	+400	+3,3%	+250	+2,0%
Femmes	15 730	55,8%	+180	+1,2%	+80	+0,5%
Moins de 25 ans	3 780	13,4%	+80	+2,2%	+120	+3,3%
25 à 49 ans	17 590	62,4%	+410	+2,4%	-10	-0,1%
50 ans et plus	6 820	24,2%	+70	+1,0%	+210	+3,2%
Olse	28 190	12,9%	+560	+2,0%	+320	+1,1%
Hauts-de-France	218 610		+530	+0,2%	-3 470	-1,6%

Catégories B et C : en recherche active d'emploi et en activité réduite. En raison de la gestion des arrondis, les totaux peuvent légèrement différer de la somme de leurs sous-totaux.

Source : Pôle emploi - Drees / STatistique du Marché du Travail

Demandeurs d'emploi en fin de mois en catégorie ABC

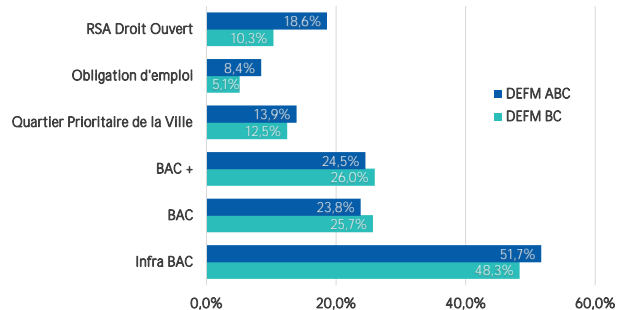
Données CVS-CJO	2022T4	Part	Evol. Trimestrielle		Evol. Annuelle	
			en vol.	en %	en vol.	en %
Hommes	30 100	47,7%	-170	-0,6%	-1 950	-6,1%
Femmes	32 980	52,3%	-390	-1,2%	-1 620	-4,7%
Moins de 25 ans	8 990	14,3%	-50	-0,6%	-600	-6,3%
25 à 49 ans	37 950	60,2%	-260	-0,7%	-2 270	-5,6%
50 ans et plus	16 130	25,6%	-270	-1,6%	-710	-4,2%
Inscrits depuis moins d'1 an	34 890	55,3%	+640	+1,9%	+830	+2,4%
Inscrits depuis 1 an et plus	28 180	44,7%	-1 220	-4,1%	-4 410	-13,5%
Olse	63 080	12,3%	-570	-0,9%	-3 570	-5,4%
Hauts-de-France	513 650		-3 900	-0,8%	-32 420	-5,9%

Catégories A, B et C : en recherche active d'emploi. En raison de la gestion des arrondis, les totaux peuvent légèrement différer de la somme de leurs sous-totaux.

Source : Pôle emploi - Drees / STatistique du Marché du Travail

MARCHE DU TRAVAIL

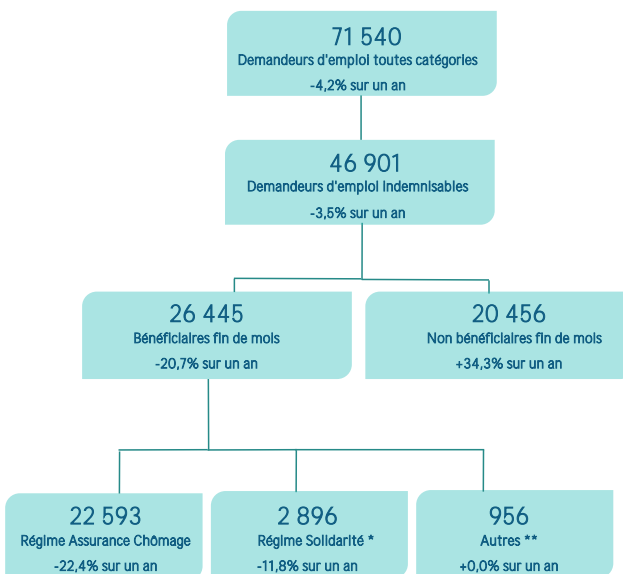
Caractéristiques de la demande d'emploi en fin de mois



Clé de lecture :

51,7% des demandeurs d'emploi de catégories ABC ont un niveau de formation inférieur au Bac. Les demandeurs d'emploi ayant travaillé dans le mois (cat. B ou C) sont plus formés : 48,3% ont un niveau infra Bac.

Demandeurs d'emploi indemnisés



Source : Pôle emploi - Drees / STatistique du Marché du Travail - à fin décembre 2022

Données brutes provisoires avec 1 mois de recul. Elles seront recalculées et définitives après 6 mois de recul.

* hors ATA1, y compris Rémunération de Fin de Formation (RFF) jusqu'au 4e trimestre 2019

** Convention de gestion Pôle emploi (ARE-CG), AREF-CG, Rémunération Formation Pôle emploi (RFPE), et Rémunération de Fin de Formation (RFF) à compter du 1er trimestre 2020

Clé de lecture :

Parmi les 71 540 Demandeurs d'Emploi Fin de Mois toutes catégories, 46 901 sont indemnisables (66%) et parmi les indemnisables, 26 445 sont indemnisés à la fin du mois (56%).

MARCHE DU TRAVAIL

Retours à l'emploi des demandeurs d'emploi

Données Brutes	2022T3	Evolution annuelle	Oct 2021 à sept 2022	Evolution annuelle
Femmes	7 099	-8,9%	25 450	-1,4%
Moins de 25 ans	2 704	-15,9%	10 633	-10,8%
Demandeurs d'emploi Longue Durée	5 254	-16,6%	19 002	-9,4%
Bénéficiaires de l'Obligation D'emploi	632	-1,9%	2 438	+13,1%
Olse	13 831	-9,7%	51 455	-2,6%
Hauts-de-France	103 678	-8,9%	383 743	-2,1%

Source : STMT - Pôle emploi, Dares, FNA - Pôle emploi, Accoss-Urssaf

Clé de lecture :

Sur l'année, 25 450 femmes inscrites à Pôle emploi, n'ayant pas ou peu travaillé dans le mois précédent la reprise, ont accédé à un emploi d'un mois ou plus (-1,4% sur un an).

Formation des demandeurs d'emploi

Entrées en formation	2022T3	Poids/Cumul	Oct 2021 à sept 2022	Evolution annuelle
Femmes	1 882	49%	8 862	+2,1%
Moins de 26 ans	900	24%	3 778	+0,8%
Demandeurs d'emploi Longue Durée	514	13%	2 680	-9,0%
Bénéficiaires de l'Obligation D'emploi	512	13%	1 728	+35,3%
Olse	3 819	12%	17 751	+2,0%
Hauts-de-France	32 109	10%	145 330	+6,9%

Données Brutes - Hauts-de-France - Tous types de formations confondus.

Source : Pôle emploi

Clé de lecture :

Sur le trimestre, 49% des stagiaires entrés en formation sont des femmes (soit 1 882 femmes). Sur une année, 8 862 femmes sont entrées en formation, soit +2,1% sur un an. Les entrées en formation représentent 12% du régional : 3 819 entrées sur le trimestre.

Taux de retour à l'emploi dans les six mois suite à une formation	2022T4	Poids/Cumul	Jany à déc 2022	Evol.annuelle (en points)
Femmes	55,4%	47%	57,3%	+2,0
Moins de 26 ans	62,9%	23%	63,4%	+2,5
Demandeurs d'emploi Longue Durée	44,9%	12%	47,2%	-0,0
Bénéficiaires de l'Obligation D'emploi	41,3%	6%	45,2%	+7,7
Olse	57,5%	13%	59,0%	+2,5
Hauts-de-France	55,8%	10%	57,2%	+2,5

Données Brutes-Formations suivies par les DE inscrits à Pôle emploi, à l'exclusion des formations de remise à niveau/savoirs de base et remobilisation, financées ou non par Pôle emploi.

Source : Pôle emploi, FOR1

Clé de lecture :

Sur le trimestre, 47% des retours à l'emploi dans les six mois suite à une formation sont des femmes. Sur l'année, le taux de retour à l'emploi dans les six mois après la sortie de formation s'élève à 57,3% pour les femmes en recherche d'emploi, soit +2,0 points sur un an.