

# EMPLOI

## Emploi Salarié Total (hors intérim)

Données CVS	2022T3	Part	Evolution Trimestrielle	Evolution Annuelle
Industrie	125 600	12%	+0,6%	+1,3%
Construction	51 600	5%	+0,0%	+0,4%
Services (y.c.Commerce)	847 900	83%	+0,5%	+1,5%
<b>Nord</b>	<b>1 025 100</b>	<b>49%</b>	<b>+0,5%</b>	<b>+1,4%</b>
Industrie	287 500	14%	+0,4%	+1,1%
Construction	117 600	6%	+0,1%	+1,6%
Services (y.c.Commerce)	1 698 000	81%	-0,0%	+1,6%
<b>Hauts-de-France</b>	<b>2 103 100</b>	<b>8%</b>	<b>+0,0%</b>	<b>1,5%</b>

Source : Insee, Acoess-Urssaf, Dares (hors agriculture/hors effectifs intérimaires)  
Traitement Pôle emploi

## Emploi Salarié du secteur marchand privé (hors intérim)

Données CVS	2022T3	Part	Evolution Trimestrielle	Evolution Annuelle
Industrie	120 214	17%	+0,9%	+0,3%
Construction	50 414	7%	-0,1%	-0,1%
Commerce	123 803	17%	+1,1%	+0,5%
Services	416 128	59%	+2,1%	+0,5%
<b>Nord</b>	<b>710 559</b>	<b>50%</b>	<b>+1,6%</b>	<b>+0,4%</b>
Industrie	270 976	19%	+0,8%	+0,2%
Construction	113 987	8%	+0,3%	-0,0%
Commerce	254 116	18%	+1,0%	+0,5%
Services	778 937	55%	+1,9%	+0,4%
<b>Hauts-de-France</b>	<b>1 418 016</b>	<b>8%</b>	<b>+1,4%</b>	<b>+0,3%</b>

Source : Insee, Acoess-Urssaf, Dares (hors agriculture/hors effectifs intérimaires)  
Traitement Pôle emploi

## Emploi Intérimaire



31 400 Intérimaires  
dans le Nord

+4,2%  
sur le trimestre

-1,6%  
sur un an



71 000 Intérimaires  
en Hauts-de-France

+2,2%  
sur le trimestre

-1,3%  
sur un an

Données CVS - Emplois intérimaires au 3<sup>e</sup> trimestre 2022  
Source : INSEE

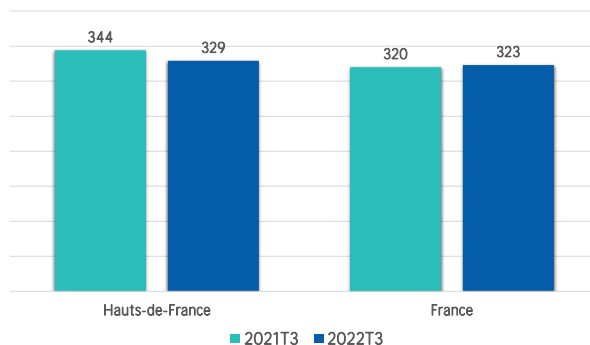
# CONJONCTURE

## Déclarations Préalables À l'Embauche - Hors intérim

Type de contrat	Janvier à décembre 2022	Part	Evolution Annuelle en volume	en %
CDI	169 884	18%	20 242	+13,5%
CDD de plus d'un mois	197 785	21%	-48	-0,0%
CDD de moins d'un mois	597 071	62%	52 622	+9,7%
<b>Nord</b>	<b>964 740</b>	<b>100%</b>	<b>72 816</b>	<b>+8,2%</b>
CDI	322 660	17%	36 884	+12,9%
CDD de plus d'un mois	403 190	21%	395	+0,1%
CDD de moins d'un mois	1 188 406	62%	124 985	+11,8%
<b>Hauts-de-France</b>	<b>1 914 256</b>	<b>100%</b>	<b>162 264</b>	<b>+9,3%</b>

Données brutes - Source : URSSAF-ACOSS  
Traitement Pôle emploi

## Indicateur Conjoncturel de Durée au Chômage (ICDC)



Durée d'inscription au chômage mesurée par l'ICDC (en nombre de jours).  
Source : Pôle emploi-FHA

## Taux de chômage (en %)

Données CVS	2022T3	2022T2	2021T3	Evol. Trim (en pt)	Evol. Annu (en pt)
<b>Nord</b>	<b>9,4</b>	<b>9,4</b>	<b>10,1</b>	<b>+0,0</b>	<b>-0,7</b>
<b>Hauts-de-France</b>	<b>8,9</b>	<b>9,0</b>	<b>9,7</b>	<b>-0,1</b>	<b>-0,8</b>

Données CVS, Taux de chômage localisés en moyenne trimestrielle (en %)  
Source : Insee

Directeur Régional Hauts-de-France  
Frédéric DANIEL

Directrice de la rédaction  
Corina PARIS

Réalisation  
Service Pilotage, Performance, Statistiques, Etudes & Evaluations

Pôle emploi Hauts-de-France  
28/30 rue Elisée Reclus  
69320 Villeneuve d'Ascq

[pole-emploi.org/Hauts-de-France](http://pole-emploi.org/Hauts-de-France)



STATISTIQUES ET INDICATEURS



## LES CHIFFRES CLÉS

4<sup>e</sup> trimestre 2022

Département du Nord

### DEMANDE D'EMPLOI

141 050 en catégorie A  
-8,0% en un an  
236 000 en catégories ABC  
-5,1% en un an  
104 700 demandeurs d'emploi longue durée  
-15,2% en un an  
88 987 demandeurs indemnisés  
-20,1% en un an

### TAUX DE CHÔMAGE \*

9,4% de la population active  
-0,7 point en un an

### EMPLOI SALARIÉ \*

710 559 salariés du secteur marchand privé  
+0,4% en un an

### EMPLOI INTÉrimAIRE \*

31 400 intérimaires  
-1,6% en un an

### RETOURS À L'EMPLOI \*

171 930 en cumul sur un an  
-1,4% en un an

### ENTRÉES EN FORMATION \*

66 943 en cumul sur un an  
+8,9% en un an

\* au 3<sup>e</sup> trimestre 2022

Pour en savoir plus :

[www.pole-emploi.org/regions/hauts-de-france/](http://www.pole-emploi.org/regions/hauts-de-france/)

Prochaine publication : 5 mai 2023

# MARCHE DU TRAVAIL

## Demandeurs d'emploi en fin de mois en catégorie A

Données CVS-CJO	2022T4	Part	Evol. Trimestrielle en vol.	en %	Evol. Annuelle en vol.	en %
Hommes	73 670	52,2%	-870	-1,2%	-7 360	-9,1%
Femmes	67 380	47,8%	-880	-1,3%	-4 990	-6,9%
Moins de 25 ans	21 710	15,4%	+280	+1,3%	-1 840	-7,8%
25 à 49 ans	84 300	59,8%	-1 340	-1,6%	-7 210	-7,9%
50 ans et plus	35 040	24,8%	-680	-1,9%	-3 290	-8,6%
<b>Nord</b>	<b>141 050</b>	<b>47,8%</b>	<b>-1 740</b>	<b>-1,2%</b>	<b>-12 340</b>	<b>-8,0%</b>
<b>Hauts-de-France</b>	<b>295 040</b>		<b>-4 430</b>	<b>-1,5%</b>	<b>-28 950</b>	<b>-8,9%</b>

Catégorie A : sans activité. En raison de la gestion des arrondis, les totaux peuvent légèrement différer de la somme de leurs sous-totaux.

Source : Pôle emploi - Drees / STatistique du Marché du Travail

## Demandeurs d'emploi en fin de mois en activité réduite (BC)

Données CVS-CJO	2022T4	Part	Evol. Trimestrielle en vol.	en %	Evol. Annuelle en vol.	en %
Hommes	44 360	46,7%	-30	-0,1%	-60	-0,1%
Femmes	50 590	53,3%	+350	+0,7%	-290	-0,6%
Moins de 25 ans	13 160	13,9%	+160	+1,2%	+600	+4,8%
25 à 49 ans	60 320	63,5%	+260	+0,4%	-1 280	-2,1%
50 ans et plus	21 470	22,6%	-100	-0,5%	+320	+1,5%
<b>Nord</b>	<b>94 950</b>	<b>43,4%</b>	<b>+310</b>	<b>+0,3%</b>	<b>-360</b>	<b>-0,4%</b>
<b>Hauts-de-France</b>	<b>218 610</b>		<b>+530</b>	<b>+0,2%</b>	<b>-3 470</b>	<b>-1,6%</b>

Catégories B et C : en recherche active d'emploi et en activité réduite. En raison de la gestion des arrondis, les totaux peuvent légèrement différer de la somme de leurs sous-totaux.

Source : Pôle emploi - Drees / STatistique du Marché du Travail

## Demandeurs d'emploi en fin de mois en catégorie ABC

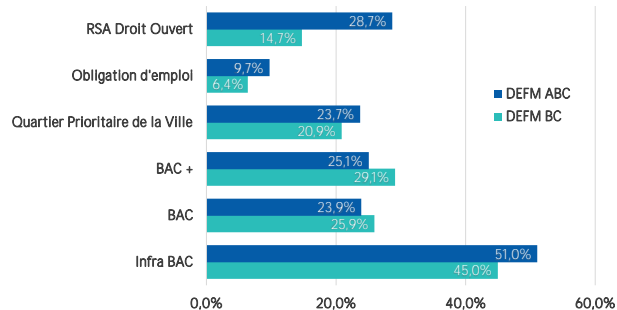
Données CVS-CJO	2022T4	Part	Evol. Trimestrielle en vol.	en %	Evol. Annuelle en vol.	en %
Hommes	118 030	50,0%	-900	-0,8%	-7 420	-5,9%
Femmes	117 970	50,0%	-530	-0,4%	-5 280	-4,3%
Moins de 25 ans	34 870	14,8%	+440	+1,3%	-1 240	-3,4%
25 à 49 ans	144 620	61,3%	-1 080	-0,7%	-8 490	-5,5%
50 ans et plus	56 510	23,9%	-780	-1,4%	-2 970	-5,0%
Inscrits depuis moins d'1 an	131 300	55,6%	+2 870	+2,2%	+6 060	+4,8%
Inscrits depuis 1 an et plus	104 700	44,4%	-4 290	-3,9%	-18 760	-15,2%
<b>Nord</b>	<b>236 000</b>	<b>45,9%</b>	<b>-1 430</b>	<b>-0,6%</b>	<b>-12 700</b>	<b>-5,1%</b>
<b>Hauts-de-France</b>	<b>513 650</b>		<b>-3 900</b>	<b>-0,8%</b>	<b>-32 420</b>	<b>-5,9%</b>

Catégories A, B et C : en recherche active d'emploi. En raison de la gestion des arrondis, les totaux peuvent légèrement différer de la somme de leurs sous-totaux.

Source : Pôle emploi - Drees / STatistique du Marché du Travail

# MARCHE DU TRAVAIL

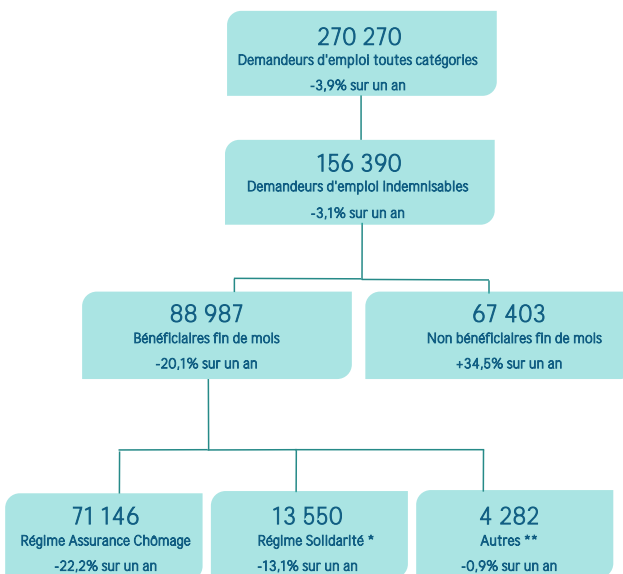
## Caractéristiques de la demande d'emploi en fin de mois



### Clé de lecture :

51,0% des demandeurs d'emploi de catégories ABC ont un niveau de formation inférieur au Bac. Les demandeurs d'emploi ayant travaillé dans le mois (cat. B ou C) sont plus formés : 45,0% ont un niveau infra Bac.

## Demandeurs d'emploi indemnisés



Source : Pôle emploi - Drees / STatistique du Marché du Travail - à fin décembre 2022

Données brutes provisoires avec 1 mois de recul. Elles seront recalculées et définitives après 6 mois de recul.

\* hors ATA1, y compris Rémunération de Fin de Formation (RFF) jusqu'au 4e trimestre 2019

\*\* Convention de gestion Pôle emploi (ARE-CG), AREF-CG, Rémunération Formation Pôle emploi (RFPE), et Rémunération de Fin de Formation (RFF) à compter du 1er trimestre 2020

### Clé de lecture :

Parmi les 270 270 Demandeurs d'Emploi Fin de Mois toutes catégories, 156 390 sont indemnisables (58%) et parmi les indemnisables, 88 987 sont indemnisés à la fin du mois (57%).

# MARCHE DU TRAVAIL

## Retours à l'emploi des demandeurs d'emploi

Données Brutes	2022T3	Evolution annuelle	Oct 2021 à sept 2022	Evolution annuelle
Femmes	22 199	-9,5%	80 181	-0,7%
Moins de 25 ans	9 562	-11,4%	36 831	-6,6%
Demandeurs d'emploi Longue Durée	17 161	-17,4%	62 406	-9,3%
Bénéficiaires de l'Obligation D'emploi	2 776	-1,0%	9 997	+13,8%
<b>Nord</b>	<b>46 296</b>	<b>-8,8%</b>	<b>171 930</b>	<b>-1,4%</b>
<b>Hauts-de-France</b>	<b>103 678</b>	<b>-8,9%</b>	<b>383 743</b>	<b>-2,1%</b>

Source : STMT - Pôle emploi, Dares, FNA - Pôle emploi, Accoss-Urssaf

### Clé de lecture :

Sur l'année, 80 181 femmes inscrites à Pôle emploi, n'ayant pas ou peu travaillé dans le mois précédent la reprise, ont accédé à un emploi d'un mois ou plus (-0,7% sur un an).

## Formation des demandeurs d'emploi

Entrées en formation	2022T3	Poids/Cumul	Oct 2021 à sept 2022	Evolution annuelle
Femmes	7 242	47%	30 534	+8,8%
Moins de 26 ans	4 415	29%	17 630	+10,1%
Demandeurs d'emploi Longue Durée	2 310	15%	11 969	-1,8%
Bénéficiaires de l'Obligation D'emploi	1 992	13%	6 948	+34,6%
<b>Nord</b>	<b>15 334</b>	<b>48%</b>	<b>66 943</b>	<b>+8,9%</b>
<b>Hauts-de-France</b>	<b>32 109</b>	<b>10%</b>	<b>145 330</b>	<b>+6,9%</b>

Données Brutes - Hauts-de-France - Tous types de formations confondus.

Source : Pôle emploi

### Clé de lecture :

Sur le trimestre, 47% des stagiaires entrés en formation sont des femmes (soit 7 242 femmes). Sur une année, 30 534 femmes sont entrées en formation, soit +8,8% sur un an. Les entrées en formation représentent 48% du régional : 15 334 entrées sur le trimestre.

Taux de retour à l'emploi dans les six mois suite à une formation	2022T4	Poids/Cumul	Janv à déc 2022	Evol.annuelle (en points)
Femmes	52,3%	40%	55,0%	+4,1
Moins de 26 ans	55,5%	26%	57,4%	+3,0
Demandeurs d'emploi Longue Durée	43,3%	14%	44,7%	+3,8
Bénéficiaires de l'Obligation D'emploi	42,6%	6%	45,4%	+7,0
<b>Nord</b>	<b>55,1%</b>	<b>44%</b>	<b>56,4%</b>	<b>+3,4</b>
<b>Hauts-de-France</b>	<b>55,8%</b>	<b>10%</b>	<b>57,2%</b>	<b>+2,5</b>

Données Brutes-Formations suivies par les DE inscrits à Pôle emploi, à l'exclusion des formations de remise à niveau/savoirs de base et remobilisation, financées ou non par Pôle emploi.

Source : Pôle emploi, FOR1

### Clé de lecture :

Sur le trimestre, 40% des retours à l'emploi dans les six mois suite à une formation sont des femmes. Sur l'année, le taux de retour à l'emploi dans les six mois après la sortie de formation s'élève à 55,0% pour les femmes en recherche d'emploi, soit +4,1 points sur un an.