

EMPLOI

Emploi Salarié Total (hors intérim)

Données CVS	2022T3	Part	Evolution Trimestrielle	Evolution Annuelle
Industrie	23 500	15%	+0,0%	+0,4%
Construction	8 800	6%	+1,1%	+2,3%
Services (y.c.Commerce)	122 600	79%	+0,8%	+1,0%
Alsne	154 900	7%	+0,7%	+1,0%
Industrie	287 500	14%	+0,4%	+1,1%
Construction	117 600	6%	+0,1%	+1,6%
Services (y.c.Commerce)	1 698 000	81%	-0,0%	+1,6%
Hauts-de-France	2 103 100	8%	+0,0%	1,5%

Source : Insee, Acoiss-Urssaf, Dares (hors agriculture/hors effectifs intérimaires)
Traitement Pôle emploi

Emploi Salarié du secteur marchand privé (hors intérim)

Données CVS	2022T3	Part	Evolution Trimestrielle	Evolution Annuelle
Industrie	20 437	23%	+0,2%	+0,5%
Construction	8 454	9%	+1,6%	+0,5%
Commerce	16 996	19%	+0,8%	-0,0%
Services	44 158	49%	+1,1%	+0,4%
Alsne	90 045	6%	+0,9%	+0,3%
Industrie	270 976	19%	+0,8%	+0,2%
Construction	113 987	8%	+0,3%	-0,0%
Commerce	254 116	18%	+1,0%	+0,5%
Services	778 937	55%	+1,9%	+0,4%
Hauts-de-France	1 418 016	8%	+1,4%	+0,3%

Source : Insee, Acoiss-Urssaf, Dares (hors agriculture/hors effectifs intérimaires)
Traitement Pôle emploi

Emploi Intérimaire



5 700 Intérimaires
dans l'Alsne

+7,1% **+6,5%**
sur le trimestre sur un an



71 000 Intérimaires
en Hauts-de-France

+2,2% **-1,3%**
sur le trimestre sur un an

Données CVS - Emplois intérimaires au 3^e trimestre 2022
Source : INSEE

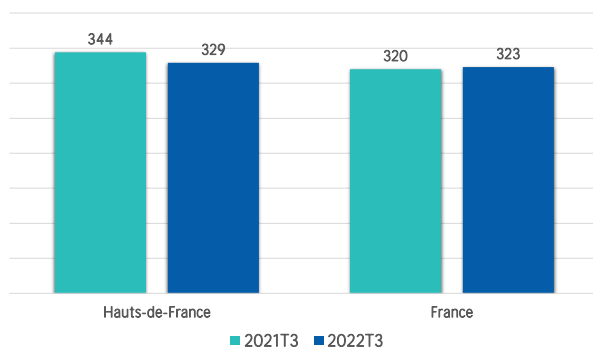
CONJONCTURE

Déclarations Préalables À l'Embauche - Hors intérim

Type de contrat	Janvier à décembre 2022	Part	Evolution Annuelle en volume	en %
CDI	18 743	13%	2 178	+13,1%
CDD de plus d'un mois	28 728	19%	-790	-2,7%
CDD de moins d'un mois	100 187	68%	8 695	+9,5%
Alsne	147 658	100%	10 083	+7,3%
CDI	322 660	17%	36 884	+12,9%
CDD de plus d'un mois	403 190	21%	395	+0,1%
CDD de moins d'un mois	1 188 406	62%	124 985	+11,8%
Hauts-de-France	1 914 256	100%	162 264	+9,3%

Données brutes - Source : URSSAF-ACOSS
Traitement Pôle emploi

Indicateur Conjoncturel de Durée au Chômage (ICDC)



Durée d'inscription au chômage mesurée par l'ICDC (en nombre de jours).
Source : Pôle emploi-FHA

Taux de chômage (en %)

Données CVS	2022T3	2022T2	2021T3	Evol. Trim (en pt)	Evol. Annu (en pt)
Alsne	10,5	10,5	11,4	+0,0	-0,9
Hauts-de-France	8,9	9,0	9,7	-0,1	-0,8

Données CVS, Taux de chômage localisés en moyenne trimestrielle (en %)
Source : Insee

Directeur Régional Hauts-de-France
Frédéric DANIEL

Directrice de la rédaction
Corina PARIS

Réalisation
Service Pilotage, Performance, Statistiques, Etudes & Evaluations

Pôle emploi Hauts-de-France
28/30 rue Elisée Reclus
69320 Villeneuve d'Ascq

pole-emploi.org/Hauts-de-France



STATISTIQUES ET INDICATEURS



LES CHIFFRES CLÉS

4^e trimestre 2022

Département de l'Alsne

DEMANDE D'EMPLOI

29 260 en catégorie A
-10,4% en un an
49 800 en catégories ABC
-7,5% en un an
24 050 demandeurs d'emploi longue durée
-16,6% en un an
19 302 demandeurs indemnisés
-19,4% en un an

TAUX DE CHÔMAGE *

10,5% de la population active
-0,9 point en un an

EMPLOI SALARIÉ *

90 045 salariés du secteur marchand privé
+0,3% en un an

EMPLOI INTÉrimAIRE *

5 700 intérimaires
+6,5% en un an

RETOURS À L'EMPLOI *

33 398 en cumul sur un an
+0,5% en un an

ENTRÉES EN FORMATION *

13 575 en cumul sur un an
+5,0% en un an

* au 3^e trimestre 2022

Pour en savoir plus :

www.pole-emploi.org/regions/hauts-de-france/

Prochaine publication : 5 mai 2023

MARCHE DU TRAVAIL

Demandeurs d'emploi en fin de mois en catégorie A

Données CVS-CJO	2022T4	Part	Evol. Trimestrielle en vol.	en %	Evol. Annuelle en vol.	en %
Hommes	15 080	51,5%	-280	-1,8%	-1 660	-9,9%
Femmes	14 180	48,5%	-290	-2,0%	-1 710	-10,8%
Moins de 25 ans	4 510	15,4%	-30	-0,7%	-500	-10,0%
25 à 49 ans	16 330	55,8%	-250	-1,5%	-1 940	-10,6%
50 ans et plus	8 420	28,8%	-300	-3,4%	-940	-10,0%
Alsne	29 260	9,9%	-580	-1,9%	-3 380	-10,4%
Hauts-de-France	295 040		-4 430	-1,5%	-28 950	-8,9%

Catégorie A : sans activité. En raison de la gestion des arrondis, les totaux peuvent légèrement différer de la somme de leurs sous-totaux.

Source : Pôle emploi - Drees / STatistique du Marché du Travail

Demandeurs d'emploi en fin de mois en activité réduite (BC)

Données CVS-CJO	2022T4	Part	Evol. Trimestrielle en vol.	en %	Evol. Annuelle en vol.	en %
Hommes	8 980	43,7%	+60	+0,7%	-310	-3,3%
Femmes	11 570	56,3%	-70	-0,6%	-310	-2,6%
Moins de 25 ans	2 850	13,9%	+40	+1,4%	-30	-1,0%
25 à 49 ans	12 500	60,9%	-20	-0,2%	-590	-4,5%
50 ans et plus	5 190	25,3%	-40	-0,8%	+00	+0,0%
Alsne	20 540	9,4%	-20	-0,1%	-630	-3,0%
Hauts-de-France	218 610		+530	+0,2%	-3 470	-1,6%

Catégories B et C : en recherche active d'emploi et en activité réduite. En raison de la gestion des arrondis, les totaux peuvent légèrement différer de la somme de leurs sous-totaux.

Source : Pôle emploi - Drees / STatistique du Marché du Travail

Demandeurs d'emploi en fin de mois en catégorie ABC

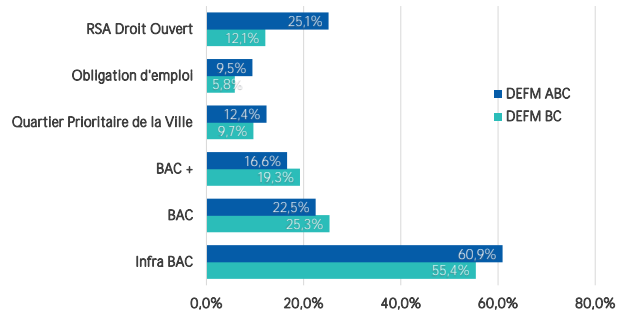
Données CVS-CJO	2022T4	Part	Evol. Trimestrielle en vol.	en %	Evol. Annuelle en vol.	en %
Hommes	24 060	48,3%	-220	-0,9%	-1 970	-7,6%
Femmes	25 750	51,7%	-360	-1,4%	-2 020	-7,3%
Moins de 25 ans	7 360	14,8%	+10	+0,1%	-530	-6,7%
25 à 49 ans	28 830	57,9%	-270	-0,9%	-2 530	-8,1%
50 ans et plus	13 610	27,3%	-340	-2,4%	-940	-6,5%
Inscrits depuis moins d'1 an	25 750	51,7%	+630	+2,5%	+780	+3,1%
Inscrits depuis 1 an et plus	24 050	48,3%	-1 230	-4,9%	-4 780	-16,6%
Alsne	49 800	9,7%	-600	-1,2%	-4 010	-7,5%
Hauts-de-France	513 650		-3 900	-0,8%	-32 420	-5,9%

Catégories A, B et C : en recherche active d'emploi. En raison de la gestion des arrondis, les totaux peuvent légèrement différer de la somme de leurs sous-totaux.

Source : Pôle emploi - Drees / STatistique du Marché du Travail

MARCHE DU TRAVAIL

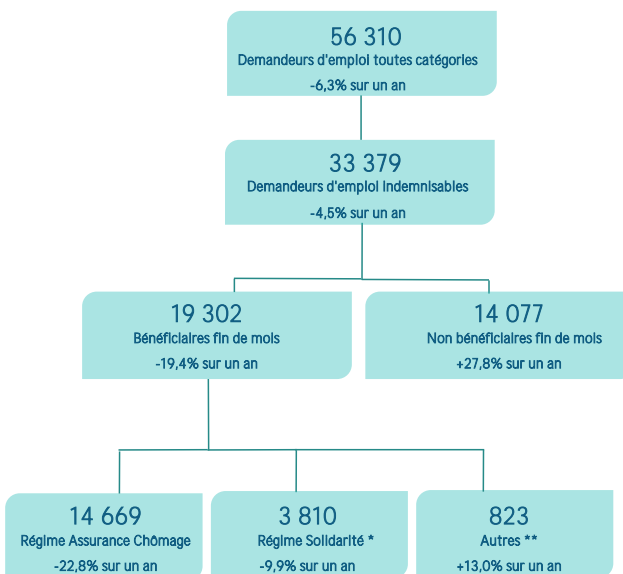
Caractéristiques de la demande d'emploi en fin de mois



Clé de lecture :

60,9% des demandeurs d'emploi de catégories ABC ont un niveau de formation inférieur au Bac. Les demandeurs d'emploi ayant travaillé dans le mois (cat. B ou C) sont plus formés : 55,4% ont un niveau infra Bac.

Demandeurs d'emploi indemnisés



Source : Pôle emploi - Drees / STatistique du Marché du Travail - à fin décembre 2022

Données brutes provisoires avec 1 mois de recul. Elles seront recalculées et définitives après 6 mois de recul.

* hors ATA1, y compris Rémunération de Fin de Formation (RFF) jusqu'au 4e trimestre 2019

** Convention de gestion Pôle emploi (ARE-CG), AREF-CG, Rémunération Formation Pôle emploi (RFPE), et Rémunération de Fin de Formation (RFF) à compter du 1er trimestre 2020

Clé de lecture :

Parmi les 56 310 Demandeurs d'Emploi Fin de Mois toutes catégories, 33 379 sont indemnissables (59%) et parmi les indemnissables, 19 302 sont indemnisés à la fin du mois (58%).

MARCHE DU TRAVAIL

Retours à l'emploi des demandeurs d'emploi

Données Brutes	2022T3	Evolution annuelle	Oct 2021 à sept 2022	Evolution annuelle
Femmes	4 696	-0,9%	16 000	+1,6%
Moins de 25 ans	1 854	-12,2%	7 033	-5,8%
Demandeurs d'emploi Longue Durée	3 893	-12,3%	13 700	-5,1%
Bénéficiaires de l'Obligation D'emploi	543	+22,3%	1 645	+18,2%
Alsne	9 285	-5,9%	33 398	+0,5%
Hauts-de-France	103 678	-8,9%	383 743	-2,1%

Source : STMT - Pole emploi, Dares, FNA - Pole emploi, Accoss-Urssaf

Clé de lecture :

Sur l'année, 16 000 femmes inscrites à Pôle emploi, n'ayant pas ou peu travaillé dans le mois précédent la reprise, ont accédé à un emploi d'un mois ou plus (1,6% sur un an).

Formation des demandeurs d'emploi

Entrées en formation	2022T3	Poids/Cumul	Oct 2021 à sept 2022	Evolution annuelle
Femmes	1 396	50%	6 462	+6,1%
Moins de 26 ans	815	29%	3 509	-0,9%
Demandeurs d'emploi Longue Durée	488	17%	2 797	+10,4%
Bénéficiaires de l'Obligation D'emploi	481	17%	1 656	+55,2%
Alsne	2 815	9%	13 575	+5,0%
Hauts-de-France	32 109	10%	145 330	+6,9%

Données Brutes - Hauts-de-France - Tous types de formations confondus.

Source : Pôle emploi

Clé de lecture :

Sur le trimestre, 50% des stagiaires entrés en formation sont des femmes (soit 1 396 femmes). Sur une année, 6 462 femmes sont entrées en formation, soit +6,1% sur un an. Les entrées en formation représentent 9% du régional : 2 815 entrées sur le trimestre.

Taux de retour à l'emploi dans les six mois suite à une formation	2022T4	Poids/Cumul	Jany à déc 2022	Evol. annuelle (en points)
Femmes	50,2%	42%	53,9%	+4,4
Moins de 26 ans	53,4%	25%	55,6%	+3,0
Demandeurs d'emploi Longue Durée	35,4%	13%	41,2%	+1,1
Bénéficiaires de l'Obligation D'emploi	37,1%	6%	38,4%	-2,8
Alsne	52,1%	8%	54,2%	+1,2
Hauts-de-France	55,8%	10%	57,2%	+2,5

Données Brutes-Formations suivies par les DE inscrits à Pôle emploi, à l'exclusion des formations de remise à niveau/savoirs de base et remobilisation, financées ou non par Pôle emploi.

Source : Pôle emploi, FOR1

Clé de lecture :

Sur le trimestre, 42% des retours à l'emploi dans les six mois suite à une formation sont des femmes. Sur l'année, le taux de retour à l'emploi dans les six mois après la sortie de formation s'élève à 53,9% pour les femmes en recherche d'emploi, soit +4,4 points sur un an.