

EMPLOI

Emploi Salarié Total (hors intérim)

| Données CVS | 2022T1 | Part | Evol. Trimestrielle | Evol. Annuelle |
|-------------------------|------------------|------------|---------------------|----------------|
| Industrie | 65 600 | 14% | -0,2% | +1,4% |
| Construction | 32 100 | 7% | +0,6% | +3,2% |
| Services (y.c Commerce) | 372 200 | 79% | +0,1% | +2,4% |
| Pas-de-Calais | 469 900 | 22% | +0,1% | +2,3% |
| Industrie | 286 100 | 14% | -0,1% | +0,6% |
| Construction | 117 700 | 6% | +0,3% | +2,0% |
| Services (y.c Commerce) | 1 698 100 | 81% | +0,2% | +2,7% |
| Hauts-de-France | 2 101 900 | 8% | +0,2% | 2,4% |

Source : Insee, Acoess-Urssaf, Dares (hors agriculture/hors effectifs intérimaires)
Traitement Pôle emploi

Emploi Salarié du secteur marchand privé (hors intérim)

| Données CVS | 2022T1 | Part | Evol. Trimestrielle | Evol. Annuelle |
|------------------------|------------------|------------|---------------------|----------------|
| Industrie | 60 882 | 19% | +0,9% | -0,2% |
| Construction | 30 824 | 10% | +2,8% | +0,7% |
| Commerce | 58 323 | 19% | +3,4% | +0,9% |
| Services | 164 342 | 52% | +2,7% | +0,5% |
| Pas-de-Calais | 314 371 | 22% | +2,5% | +0,4% |
| Industrie | 269 789 | 19% | +0,2% | -0,0% |
| Construction | 114 183 | 8% | +1,3% | +0,3% |
| Commerce | 252 600 | 18% | +2,5% | +0,2% |
| Services | 773 026 | 55% | +3,5% | +0,5% |
| Hauts-de-France | 1 409 598 | 8% | +2,5% | +0,3% |

Source : Insee, Acoess-Urssaf, Dares (hors agriculture/hors effectifs intérimaires)
Traitement Pôle emploi

Emploi Intérimaire



17 800 Intérimaires
dans le Pas-de-Calais

-2,7% +3,5%
sur le trimestre sur un an



74 000 Intérimaires
en Hauts-de-France

-2,6% +4,1%
sur le trimestre sur un an

Données CVS - Emplois intérimaires au 1er trimestre 2022
Source : INSEE

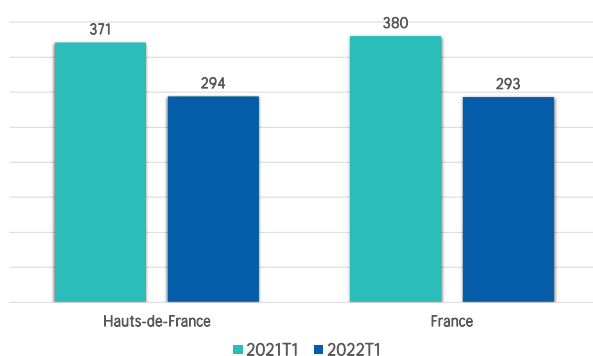
CONJONCTURE

Déclarations Préalables À l'Embauche - Hors intérim

| Type de contrat | Juillet 2021 à Juin 2022 | Part | Evol. Annuelle en volume | Evol. Annuelle en % |
|------------------------|--------------------------|-------------|--------------------------|---------------------|
| CDI | 61 946 | 15% | 12 996 | +26,5% |
| CDD de plus d'un mois | 93 904 | 23% | 7 068 | +8,1% |
| CDD de moins d'un mois | 245 487 | 61% | 49 227 | +25,1% |
| Pas-de-Calais | 401 337 | 100% | 69 291 | +20,9% |
| CDI | 313 043 | 16% | 67 029 | +27,2% |
| CDD de plus d'un mois | 408 249 | 21% | 35 583 | +9,5% |
| CDD de moins d'un mois | 1 193 312 | 62% | 260 005 | +27,9% |
| Hauts-de-France | 1 914 604 | 100% | 362 617 | +23,4% |

Données brutes - Source : URSSAF-ACOSS
Traitement Pôle emploi

Indicateur Conjoncturel de Durée au Chômage (ICDC)



Durée d'inscription au chômage mesurée par l'ICDC (en nombre de jours).
Source : Pôle emploi-FHA

Taux de chômage (en %)

| Données CVS | 2022T1 | 2021T4 | 2021T1 | Evol. Trim (en pt) | Evol. Annu (en pt) |
|------------------------|------------|------------|------------|--------------------|--------------------|
| Pas-de-Calais | 8,2 | 8,3 | 9,1 | -0,1 | -0,9 |
| Hauts-de-France | 8,7 | 8,9 | 9,6 | -0,2 | -0,9 |

Données CVS, Taux de chômage localisés en moyenne trimestrielle (en %)
Source : Insee

Directeur Régional Hauts-de-France
Frédéric DANIEL

Directrice de la rédaction
Corina PARIS

Réalisation
Service Pilotage, Performance, Statistiques, Etudes & Evaluations

Pôle emploi Hauts-de-France
28/30 rue Elisée Reclus
69320 Villeneuve d'Ascq

pole-emploi.org/Hauts-de-France



STATISTIQUES ET INDICATEURS



LES CHIFFRES CLÉS

2ème trimestre 2022

Département du Pas-de-Calais

DEMANDE D'EMPLOI

65 600 en catégorie A
-15,8% en un an
118 130 en catégories ABC
-10,4% en un an
56 950 demandeurs d'emploi longue durée
-18,2% en un an
43 205 demandeurs indemnisés
-34,7% en un an

TAUX DE CHÔMAGE *

8,2% de la population active
-0,9 point en un an

EMPLOI SALARIÉ *

314 371 salariés du secteur marchand privé
+0,4% en un an

EMPLOI INTÉrimAIRE *

17 800 intérimaires
+3,5% en un an

RETOURS À L'EMPLOI *

97 107 en cumul sur un an
+4,5% en un an

ENTRÉES EN FORMATION *

32 542 en cumul sur un an
+27,1% en un an

* au 1er trimestre 2022

Pour en savoir plus :

www.pole-emploi.org/regions/hauts-de-france/

Prochaine publication : 8 novembre 2022

MARCHE DU TRAVAIL

Demandeurs d'emploi en fin de mois en catégorie A

| Données CVS-CJO | 2022T2 | | Evol. Trimestrielle | | Evol. Annuelle | |
|------------------------|----------------|--------------|---------------------|--------------|----------------|---------------|
| | Part | en vol. | en % | en vol. | en % | |
| Hommes | 34 350 | 52,4% | +00 | +0,0% | -6 700 | -16,3% |
| Femmes | 31 250 | 47,6% | -80 | -0,3% | -5 650 | -15,3% |
| Moins de 25 ans | 11 370 | 17,3% | +150 | +1,3% | -2 670 | -19,0% |
| 25 à 49 ans | 37 080 | 56,5% | -10 | -0,0% | -7 100 | -16,1% |
| 50 ans et plus | 17 150 | 26,1% | -220 | -1,3% | -2 570 | -13,0% |
| Pas-de-Calais | 65 600 | 21,5% | -80 | -0,1% | -12 350 | -15,8% |
| Hauts-de-France | 305 410 | | +70 | +0,0% | -49 760 | -14,0% |

Catégorie A : sans activité. En raison de la gestion des arrondis, les totaux peuvent légèrement différer de la somme de leurs sous-totaux.

Source : Pôle emploi - Drees / Statistique du Marché du Travail

Demandeurs d'emploi en fin de mois en activité réduite (BC)

| Données CVS-CJO | 2022T2 | | Evol. Trimestrielle | | Evol. Annuelle | |
|------------------------|----------------|--------------|---------------------|--------------|----------------|--------------|
| | Part | en vol. | en % | en vol. | en % | |
| Hommes | 23 400 | 44,5% | -1 250 | -5,1% | -650 | -2,7% |
| Femmes | 29 140 | 55,5% | -1 410 | -4,6% | -710 | -2,4% |
| Moins de 25 ans | 8 410 | 16,0% | -530 | -5,9% | -180 | -2,1% |
| 25 à 49 ans | 32 420 | 61,7% | -1 830 | -5,3% | -1 520 | -4,5% |
| 50 ans et plus | 11 700 | 22,3% | -310 | -2,6% | +330 | +2,9% |
| Pas-de-Calais | 52 530 | 24,5% | -2 670 | -4,8% | -1 360 | -2,5% |
| Hauts-de-France | 214 440 | | -8 860 | -4,0% | -1 690 | -0,8% |

Catégories B et C : en recherche active d'emploi et en activité réduite. En raison de la gestion des arrondis, les totaux peuvent légèrement différer de la somme de leurs sous-totaux.

Source : Pôle emploi - Drees / Statistique du Marché du Travail

Demandeurs d'emploi en fin de mois en catégorie ABC

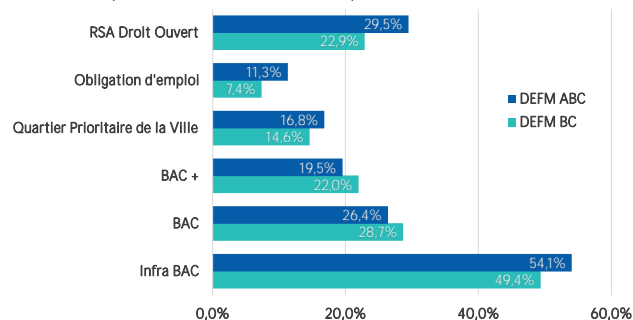
| Données CVS-CJO | 2022T2 | | Evol. Trimestrielle | | Evol. Annuelle | |
|------------------------------|----------------|--------------|---------------------|--------------|----------------|---------------|
| | Part | en vol. | en % | en vol. | en % | |
| Hommes | 57 750 | 48,9% | -1 250 | -2,1% | -7 350 | -11,3% |
| Femmes | 60 390 | 51,1% | -1 490 | -2,4% | -6 360 | -9,5% |
| Moins de 25 ans | 19 780 | 16,7% | -380 | -1,9% | -2 850 | -12,6% |
| 25 à 49 ans | 69 500 | 58,8% | -1 840 | -2,6% | -8 620 | -11,0% |
| 50 ans et plus | 28 850 | 24,4% | -530 | -1,8% | -2 240 | -7,2% |
| Inscrits depuis moins d'1 an | 61 190 | 51,8% | +10 | +0,0% | -1 010 | -1,6% |
| Inscrits depuis 1 an et plus | 56 950 | 48,2% | -2 750 | -4,6% | -12 700 | -18,2% |
| Pas-de-Calais | 118 130 | 22,7% | -2 750 | -2,3% | -13 710 | -10,4% |
| Hauts-de-France | 519 850 | | -8 790 | -1,7% | -51 450 | -9,0% |

Catégories A, B et C : en recherche active d'emploi. En raison de la gestion des arrondis, les totaux peuvent légèrement différer de la somme de leurs sous-totaux.

Source : Pôle emploi - Drees / Statistique du Marché du Travail

MARCHE DU TRAVAIL

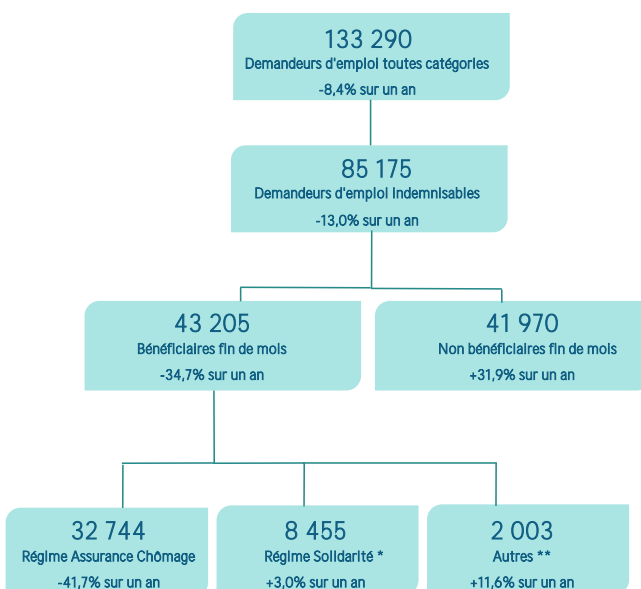
Caractéristiques de la demande d'emploi en fin de mois



Clé de lecture :

54,1% des demandeurs d'emploi de catégories ABC ont un niveau de formation inférieur au Bac. Les demandeurs d'emploi ayant travaillé dans le mois (cat. B ou C) sont plus formés : 49,4% ont un niveau infra Bac.

Demandeurs d'emploi indemnisés



Source : Pôle emploi - Drees / Statistique du Marché du Travail - à fin juin 2022

Données brutes provisoires avec 1 mois de recul. Elles seront recalculées et définitives après 6 mois de recul.

* hors ATA1, y compris Rémunération de Fin de Formation (RFF) jusqu'au 4e trimestre 2019

** Convention de gestion Pôle emploi (ARE-CG), AREF-CG, Rémunération Formation Pôle emploi (RFPE), et Rémunération de Fin de Formation (RFF) à compter du 1er trimestre 2020

Clé de lecture :

Parmi les 133 290 Demandeurs d'Emploi Fin de Mois toutes catégories, 85 175 sont indemnisables (64%) et parmi les indemnisables, 43 205 sont indemnisés à la fin de mois (51%).

MARCHE DU TRAVAIL

Retours à l'emploi des demandeurs d'emploi

| Données Brutes | 2022T1 | | Evolution annuelle | |
|----------------------------------------|------------------------|--------------------|--------------------|--------------|
| | Avril 2021 à mars 2022 | Evolution annuelle | | |
| Femmes | 10 511 | +7,7% | 46 334 | +5,8% |
| Moins de 25 ans | 5 357 | -2,3% | 24 498 | +4,2% |
| Demandeurs d'emploi Longue Durée | 8 335 | -4,8% | 38 348 | -1,5% |
| Bénéficiaires de l'Obligation D'emploi | 1 502 | +18,8% | 6 315 | +22,4% |
| Pas-de-Calais | 22 304 | +3,6% | 97 107 | +4,5% |
| Hauts-de-France | 95 109 | +4,9% | 404 508 | +7,2% |

Source : STMT - Pôle emploi, Dares, FNA - Pôle emploi, Access-Urssaf

Clé de lecture :

Sur l'année, 46 334 femmes inscrites à Pôle emploi, n'ayant pas ou peu travaillé dans le mois précédent la reprise, ont accédé à un emploi d'un mois ou plus (5,8% sur un an).

Formation des demandeurs d'emploi

| Entrées en formation | 2022T1 | | Evolution annuelle | |
|----------------------------------------|---------------|------------------------|--------------------|---------------|
| | Polds/Cumul | Avril 2021 à mars 2022 | Evolution annuelle | |
| Femmes | 3 773 | 47% | 14 925 | +34,2% |
| Moins de 26 ans | 2 215 | 28% | 9 011 | +16,3% |
| Demandeurs d'emploi Longue Durée | 1 384 | 17% | 6 120 | +32,4% |
| Bénéficiaires de l'Obligation D'emploi | 815 | 10% | 3 420 | +42,9% |
| Pas-de-Calais | 7 999 | 23% | 32 542 | +27,1% |
| Hauts-de-France | 35 020 | 10% | 141 431 | +25,1% |

Données Brutes - Hauts-de-France - Tous types de formations confondus.

Source : Pôle emploi

Clé de lecture :

Sur le trimestre, 47% des stagiaires entrés en formation sont des femmes (soit 3 773 femmes). Sur une année, 14 925 femmes sont entrées en formation, soit +34,2% sur un an. Les entrées en formation représentent 23% du régional : 7 999 entrées sur le trimestre.

| Taux de retour à l'emploi dans les six mois suite à une formation | 2022T2 | | Evolution annuelle | |
|-------------------------------------------------------------------|--------------|--------------------------|--------------------|--------------|
| | Polds/Cumul | Juillet 2021 à Juin 2022 | Evolution annuelle | |
| Femmes | 56,6% | 41% | 58,8% | +9,1 |
| Moins de 26 ans | 59,6% | 29% | 60,9% | +6,6 |
| Demandeurs d'emploi Longue Durée | 41,4% | 12% | 45,8% | +9,3 |
| Bénéficiaires de l'Obligation D'emploi | 45,4% | 8% | 48,3% | +12,7 |
| Pas-de-Calais | 57,9% | 23% | 60,2% | +9,2 |
| Hauts-de-France | 57,0% | 10% | 57,8% | +10,1 |

Données Brutes-Formations suivies par les DE inscrits à Pôle emploi, à l'exclusion des formations de remise à niveau/savoirs de base et remobilisation, financées ou non par Pôle emploi.

Source : Pôle emploi, FOR1

Clé de lecture :

Sur le trimestre, 41% des retours à l'emploi dans les six mois suite à une formation sont des femmes. Sur l'année, le taux de retour à l'emploi dans les six mois après la sortie de formation s'élève à 58,8% pour les femmes en recherche d'emploi, soit +9,1 points sur un an.