

EMPLOI

Emploi Salarié Total (hors intérim)

| Données CVS | 2022T1 | Part | Evolution Trimestrielle | Evolution Annuelle |
|-------------------------|------------------|------------|-------------------------|--------------------|
| Industrie | 124 200 | 12% | +0,1% | +0,5% |
| Construction | 51 500 | 5% | -0,2% | +1,4% |
| Services (y.c.Commerce) | 844 600 | 83% | +0,4% | +3,1% |
| Nord | 1 020 300 | 49% | +0,3% | +2,7% |
| Industrie | 286 100 | 14% | -0,1% | +0,6% |
| Construction | 117 700 | 6% | +0,3% | +2,0% |
| Services (y.c.Commerce) | 1 698 100 | 81% | +0,2% | +2,7% |
| Hauts-de-France | 2 101 900 | 8% | +0,2% | 2,4% |

Source : Insee, Acoiss-Urssaf, Dares (hors agriculture/hors effectifs intérimaires)
 Traitement Pôle emploi

Emploi Salarié du secteur marchand privé (hors intérim)

| Données CVS | 2022T1 | Part | Evolution Trimestrielle | Evolution Annuelle |
|------------------------|------------------|------------|-------------------------|--------------------|
| Industrie | 119 341 | 17% | +0,2% | +0,1% |
| Construction | 50 539 | 7% | +0,6% | -0,1% |
| Commerce | 122 659 | 17% | +2,5% | -0,1% |
| Services | 413 713 | 59% | +3,8% | +0,7% |
| Nord | 706 252 | 50% | +2,8% | +0,4% |
| Industrie | 269 789 | 19% | +0,2% | -0,0% |
| Construction | 114 183 | 8% | +1,3% | +0,3% |
| Commerce | 252 600 | 18% | +2,5% | +0,2% |
| Services | 773 026 | 55% | +3,5% | +0,5% |
| Hauts-de-France | 1 409 598 | 8% | +2,5% | +0,3% |

Source : Insee, Acoiss-Urssaf, Dares (hors agriculture/hors effectifs intérimaires)
 Traitement Pôle emploi

Emploi Intérimaire



32 700 Intérimaires
dans le Nord

-2,7% +3,5%
sur le trimestre sur un an



74 000 Intérimaires
en Hauts-de-France

-2,6% +4,1%
sur le trimestre sur un an

Données CVS - Emplois intérimaires au 1er trimestre 2022
 Source : INSEE

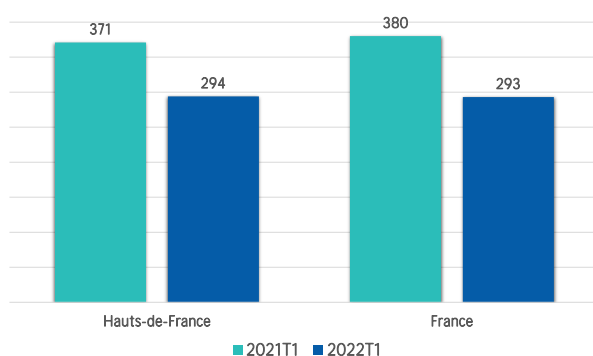
CONJONCTURE

Déclarations Préalables À l'Embauche - Hors intérim

| Type de contrat | Juillet 2021 à Juin 2022 | Part | Evolution Annuelle en volume | en % |
|------------------------|--------------------------|-------------|------------------------------|---------------|
| CDI | 164 222 | 17% | 36 233 | +28,3% |
| CDD de plus d'un mois | 201 391 | 21% | 19 774 | +10,9% |
| CDD de moins d'un mois | 616 529 | 63% | 152 040 | +32,7% |
| Nord | 982 142 | 100% | 208 047 | +26,9% |
| CDI | 313 043 | 16% | 67 029 | +27,2% |
| CDD de plus d'un mois | 408 249 | 21% | 35 583 | +9,5% |
| CDD de moins d'un mois | 1 193 312 | 62% | 260 005 | +27,9% |
| Hauts-de-France | 1 914 604 | 100% | 362 617 | +23,4% |

Données brutes - Source : URSSAF-ACOSS
 Traitement Pôle emploi

Indicateur Conjoncturel de Durée au Chômage (ICDC)



Durée d'inscription au chômage mesurée par l'ICDC (en nombre de jours).
 Source : Pôle emploi-FHA

Taux de chômage (en %)

| Données CVS | 2022T1 | 2021T4 | 2021T1 | Evol. Trim (en pt) | Evol. Annu (en pt) |
|------------------------|------------|------------|-------------|--------------------|--------------------|
| Nord | 9,2 | 9,3 | 10,1 | -0,1 | -0,9 |
| Hauts-de-France | 8,7 | 8,9 | 9,6 | -0,2 | -0,9 |

Données CVS, Taux de chômage localisés en moyenne trimestrielle (en %)
 Source : Insee

Directeur Régional Hauts-de-France
 Frédéric DANIEL

Directrice de la rédaction
 Corina PARIS

Réalisation
 Service Pilotage, Performance, Statistiques, Etudes & Evaluations

Pôle emploi Hauts-de-France
 28/30 rue Elisée Reclus
 69320 Villeneuve d'Ascq

pole-emploi.org/Hauts-de-France



STATISTIQUES ET INDICATEURS



LES CHIFFRES CLÉS

2ème trimestre 2022

Département du Nord

DEMANDE D'EMPLOI

145 370 en catégorie A
 -13,2% en un an
 237 880 en catégories ABC
 -8,7% en un an
 112 570 demandeurs d'emploi longue durée
 -15,9% en un an
 83 258 demandeurs indemnisés
 -33,3% en un an

TAUX DE CHÔMAGE *

9,2% de la population active
 -0,9 point en un an

EMPLOI SALARIÉ *

706 252 salariés du secteur marchand privé
 +0,4% en un an

EMPLOI INTÉrimAIRE *

32 700 intérimaires
 +3,5% en un an

RETOURS À L'EMPLOI *

180 683 en cumul sur un an
 +7,8% en un an

ENTRÉES EN FORMATION *

63 810 en cumul sur un an
 +23,5% en un an

* au 1er trimestre 2022

Pour en savoir plus :

www.pole-emploi.org/regions/hauts-de-france/

Prochaine publication : 8 novembre 2022

MARCHE DU TRAVAIL

Demandeurs d'emploi en fin de mois en catégorie A

| Données CVS-CJO | 2022T2 | Part | Evol. Trimestrielle | | Evol. Annuelle | |
|------------------------|----------------|--------------|---------------------|--------------|----------------|---------------|
| | | | en vol. | en % | en vol. | en % |
| Hommes | 76 320 | 52,5% | +120 | +0,2% | -12 490 | -14,1% |
| Femmes | 69 050 | 47,5% | +630 | +0,9% | -9 620 | -12,2% |
| Moins de 25 ans | 21 490 | 14,8% | +760 | +3,7% | -3 860 | -15,2% |
| 25 à 49 ans | 87 360 | 60,1% | +330 | +0,4% | -13 670 | -13,5% |
| 50 ans et plus | 36 520 | 25,1% | -340 | -0,9% | -4 570 | -11,1% |
| Nord | 145 370 | 47,6% | +750 | +0,5% | -22 100 | -13,2% |
| Hauts-de-France | 305 410 | | +70 | +0,0% | -49 760 | -14,0% |

Catégorie A : sans activité. En raison de la gestion des arrondis, les totaux peuvent légèrement différer de la somme de leurs sous-totaux.

Source : Pôle emploi - Drees / Statistique du Marché du Travail

Demandeurs d'emploi en fin de mois en activité réduite (BC)

| Données CVS-CJO | 2022T2 | Part | Evol. Trimestrielle | | Evol. Annuelle | |
|------------------------|----------------|--------------|---------------------|--------------|----------------|--------------|
| | | | en vol. | en % | en vol. | en % |
| Hommes | 43 080 | 46,6% | -1 680 | -3,8% | -320 | -0,7% |
| Femmes | 49 430 | 53,4% | -1 890 | -3,7% | -220 | -0,4% |
| Moins de 25 ans | 12 430 | 13,4% | -980 | -7,3% | -10 | -0,1% |
| 25 à 49 ans | 59 000 | 63,8% | -2 350 | -3,8% | -1 440 | -2,4% |
| 50 ans et plus | 21 080 | 22,8% | -240 | -1,1% | +900 | +4,5% |
| Nord | 92 510 | 43,1% | -3 570 | -3,7% | -550 | -0,6% |
| Hauts-de-France | 214 440 | | -8 860 | -4,0% | -1 690 | -0,8% |

Catégories B et C : en recherche active d'emploi et en activité réduite. En raison de la gestion des arrondis, les totaux peuvent légèrement différer de la somme de leurs sous-totaux.

Source : Pôle emploi - Drees / Statistique du Marché du Travail

Demandeurs d'emploi en fin de mois en catégorie ABC

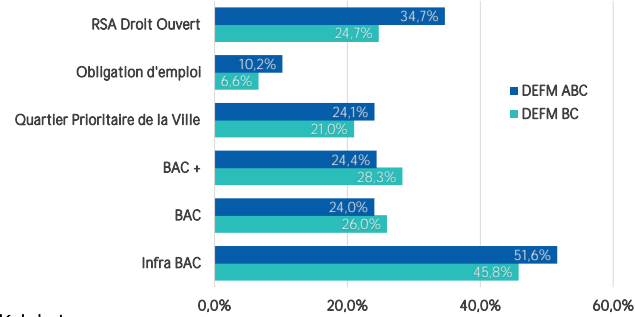
| Données CVS-CJO | 2022T2 | Part | Evol. Trimestrielle | | Evol. Annuelle | |
|------------------------------|----------------|--------------|---------------------|--------------|----------------|--------------|
| | | | en vol. | en % | en vol. | en % |
| Hommes | 119 400 | 50,2% | -1 560 | -1,3% | -12 810 | -9,7% |
| Femmes | 118 480 | 49,8% | -1 260 | -1,1% | -9 840 | -7,7% |
| Moins de 25 ans | 33 920 | 14,3% | -220 | -0,6% | -3 870 | -10,2% |
| 25 à 49 ans | 146 360 | 61,5% | -2 020 | -1,4% | -15 110 | -9,4% |
| 50 ans et plus | 57 600 | 24,2% | -580 | -1,0% | -3 670 | -6,0% |
| Inscrits depuis moins d'1 an | 125 310 | 52,7% | +1 400 | +1,1% | -1 330 | -1,1% |
| Inscrits depuis 1 an et plus | 112 570 | 47,3% | -4 220 | -3,6% | -21 320 | -15,9% |
| Nord | 237 880 | 45,8% | -2 820 | -1,2% | -22 650 | -8,7% |
| Hauts-de-France | 519 850 | | -8 790 | -1,7% | -51 450 | -9,0% |

Catégories A, B et C : en recherche active d'emploi. En raison de la gestion des arrondis, les totaux peuvent légèrement différer de la somme de leurs sous-totaux.

Source : Pôle emploi - Drees / Statistique du Marché du Travail

MARCHE DU TRAVAIL

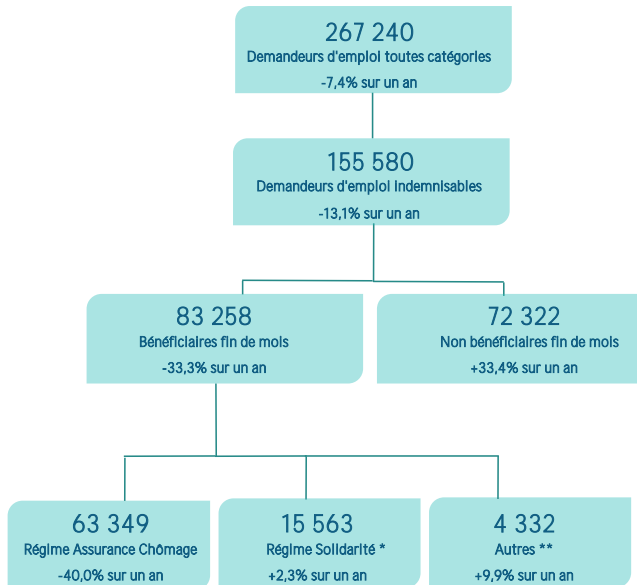
Caractéristiques de la demande d'emploi en fin de mois



Clé de lecture :

51,6% des demandeurs d'emploi de catégories ABC ont un niveau de formation inférieur au Bac. Les demandeurs d'emploi ayant travaillé dans le mois (cat. B ou C) sont plus formés : 45,8% ont un niveau infra Bac.

Demandeurs d'emploi indemnisés



Source : Pôle emploi - Drees / Statistique du Marché du Travail - à fin juin 2022. Données brutes provisoires avec 1 mois de recul. Elles seront recalculées et définitives après 6 mois de recul.

* hors ATA1, y compris Rémunération de Fin de Formation (RFF) jusqu'au 4e trimestre 2019

** Convention de gestion Pôle emploi (ARE-CG), AREF-CG, Rémunération Formation Pôle emploi (RFPE), et Rémunération de Fin de Formation (RFF) à compter du 1er trimestre 2020

Clé de lecture :

Parmi les 267 240 Demandeurs d'Emploi Fin de Mois toutes catégories, 155 580 sont indemnisables (58%) et parmi les indemnisables, 83 258 sont indemnisés à la fin du mois (54%).

MARCHE DU TRAVAIL

Retours à l'emploi des demandeurs d'emploi

| Données Brutes | 2022T1 | Evolution annuelle | Avril 2021 à mars 2022 | Evolution annuelle |
|--|---------------|--------------------|------------------------|--------------------|
| Femmes | 19 838 | +8,8% | 84 352 | +10,2% |
| Moins de 25 ans | 8 867 | -5,3% | 39 619 | +5,4% |
| Demandeurs d'emploi Longue Durée | 15 568 | -1,3% | 69 484 | +2,1% |
| Bénéficiaires de l'Obligation D'emploi | 2 484 | +32,7% | 9 844 | +23,5% |
| Nord | 42 791 | +4,9% | 180 683 | +7,8% |
| Hauts-de-France | 95 109 | +4,9% | 404 508 | +7,2% |

Source : STMT - Pôle emploi, Dares, FNA - Pôle emploi, Access-Urssaf

Clé de lecture :

Sur l'année, 84 352 femmes inscrites à Pôle emploi, n'ayant pas ou peu travaillé dans le mois précédent la reprise, ont accédé à un emploi d'un mois ou plus (10,2% sur un an).

Formation des demandeurs d'emploi

| Entrées en formation | 2022T1 | Polds/Cumul | Avril 2021 à mars 2022 | Evolution annuelle |
|--|---------------|-------------|------------------------|--------------------|
| Femmes | 7 371 | 46% | 29 429 | +27,1% |
| Moins de 26 ans | 4 183 | 26% | 16 116 | +15,4% |
| Demandeurs d'emploi Longue Durée | 2 961 | 19% | 12 516 | +28,1% |
| Bénéficiaires de l'Obligation D'emploi | 1 383 | 9% | 5 733 | +35,8% |
| Nord | 15 939 | 46% | 63 810 | +23,5% |
| Hauts-de-France | 35 020 | 10% | 141 431 | +25,1% |

Données Brutes - Hauts-de-France - Tous types de formations confondus.

Source : Pôle emploi

Clé de lecture :

Sur le trimestre, 46% des stagiaires entrés en formation sont des femmes (soit 7 371 femmes). Sur une année, 29 429 femmes sont entrées en formation, soit +27,1% sur un an. Les entrées en formation représentent 46% du régional : 15 939 entrées sur le trimestre.

| Taux de retour à l'emploi dans les six mois suite à une formation | 2022T2 | Polds/Cumul | Juillet 2021 à Juin 2022 | Evol.annuelle (en points) |
|---|--------------|-------------|--------------------------|---------------------------|
| Femmes | 56,4% | 44% | 54,7% | +9,9 |
| Moins de 26 ans | 59,1% | 27% | 57,8% | +8,6 |
| Demandeurs d'emploi Longue Durée | 45,7% | 15% | 44,2% | +9,7 |
| Bénéficiaires de l'Obligation D'emploi | 47,6% | 6% | 43,8% | +12,5 |
| Nord | 57,0% | 46% | 56,4% | +10,1 |
| Hauts-de-France | 57,0% | 10% | 57,8% | +10,1 |

Données Brutes-Formations suivies par les DE inscrits à Pôle emploi, à l'exclusion des formations de remise à niveau/savoirs de base et remobilisation, financées ou non par Pôle emploi.

Source : Pôle emploi, FOR1

Clé de lecture :

Sur le trimestre, 44% des retours à l'emploi dans les six mois suite à une formation sont des femmes. Sur l'année, le taux de retour à l'emploi dans les six mois après la sortie de formation s'élève à 54,7% pour les femmes en recherche d'emploi, soit +9,9 points sur un an.