

# EMPLOI

## Emploi Salarié Total (hors intérim)

Données CVS	2022T1	Part	Evolution Trimestrielle	Evolution Annuelle
Industrie	23 400	15%	+0,0%	+0,4%
Construction	8 700	6%	+0,0%	+1,2%
Services (y.c.Commerce)	121 700	79%	+0,2%	+2,0%
<b>Alsne</b>	<b>153 800</b>	<b>7%</b>	<b>+0,1%</b>	<b>+1,7%</b>
Industrie	286 100	14%	-0,1%	+0,6%
Construction	117 700	6%	+0,3%	+2,0%
Services (y.c.Commerce)	1 698 100	81%	+0,2%	+2,7%
<b>Hauts-de-France</b>	<b>2 101 900</b>	<b>8%</b>	<b>+0,2%</b>	<b>2,4%</b>

Source : Insee, Acoiss-Urssaf, Dares (hors agriculture/hors effectifs intérimaires)  
Traitement Pôle emploi

## Emploi Salarié du secteur marchand privé (hors intérim)

Données CVS	2022T1	Part	Evolution Trimestrielle	Evolution Annuelle
Industrie	20 343	23%	+0,2%	+0,1%
Construction	8 420	9%	+0,6%	+0,1%
Commerce	16 906	19%	+2,5%	+0,3%
Services	43 772	49%	+2,7%	+0,1%
<b>Alsne</b>	<b>89 441</b>	<b>6%</b>	<b>+1,9%</b>	<b>+0,1%</b>
Industrie	269 789	19%	+0,2%	-0,0%
Construction	114 183	8%	+1,3%	+0,3%
Commerce	252 600	18%	+2,5%	+0,2%
Services	773 026	55%	+3,5%	+0,5%
<b>Hauts-de-France</b>	<b>1 409 598</b>	<b>8%</b>	<b>+2,5%</b>	<b>+0,3%</b>

Source : Insee, Acoiss-Urssaf, Dares (hors agriculture/hors effectifs intérimaires)  
Traitement Pôle emploi

## Emploi Intérimaire



5 700 Intérimaires  
dans l'Alsne

-1,7% +7,5%  
sur le trimestre sur un an



74 000 Intérimaires  
en Hauts-de-France

-2,6% +4,1%  
sur le trimestre sur un an

Données CVS - Emplois intérimaires au 1er trimestre 2022  
Source : INSEE

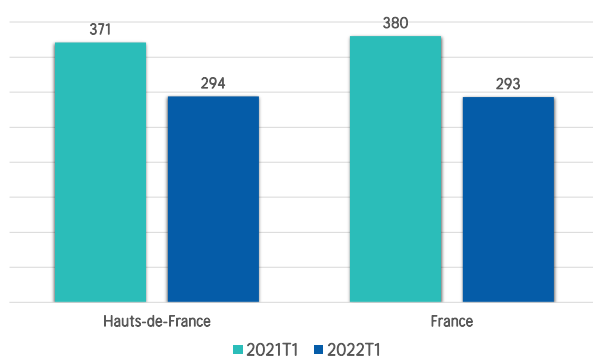
# CONJONCTURE

## Déclarations Préalables À l'Embauche - Hors intérim

Type de contrat	Juillet 2021 à Juin 2022	Part	Evolution Annuelle en volume	Evolution Annuelle en %
CDI	18 281	13%	4 092	+28,8%
CDD de plus d'un mois	29 941	21%	2 542	+9,3%
CDD de moins d'un mois	97 423	67%	14 826	+17,9%
<b>Alsne</b>	<b>145 645</b>	<b>100%</b>	<b>21 460</b>	<b>+17,3%</b>
CDI	313 043	16%	67 029	+27,2%
CDD de plus d'un mois	408 249	21%	35 583	+9,5%
CDD de moins d'un mois	1 193 312	62%	260 005	+27,9%
<b>Hauts-de-France</b>	<b>1 914 604</b>	<b>100%</b>	<b>362 617</b>	<b>+23,4%</b>

Données brutes - Source : URSSAF-ACOSS  
Traitement Pôle emploi

## Indicateur Conjoncturel de Durée au Chômage (ICDC)



Durée d'inscription au chômage mesurée par l'ICDC (en nombre de jours).  
Source : Pôle emploi-FHA

## Taux de chômage (en %)

Données CVS	2022T1	2021T4	2021T1	Evol. Trim (en pt)	Evol. Annu (en pt)
<b>Alsne</b>	<b>10,7</b>	<b>10,6</b>	<b>11,3</b>	<b>+0,1</b>	<b>-0,6</b>
<b>Hauts-de-France</b>	<b>8,7</b>	<b>8,9</b>	<b>9,6</b>	<b>-0,2</b>	<b>-0,9</b>

Données CVS, Taux de chômage localisés en moyenne trimestrielle (en %)  
Source : Insee

Directeur Régional Hauts-de-France  
Frédéric DANIEL

Directrice de la rédaction  
Corina PARIS

Réalisation  
Service Pilotage, Performance, Statistiques, Etudes & Evaluations

Pôle emploi Hauts-de-France  
28/30 rue Elisée Reclus  
69320 Villeneuve d'Ascq

[pole-emploi.org/Hauts-de-France](http://pole-emploi.org/Hauts-de-France)



STATISTIQUES ET INDICATEURS



## LES CHIFFRES CLÉS

2ème trimestre 2022

Département de l'Alsne

### DEMANDE D'EMPLOI

30 360 en catégorie A  
-13,8% en un an  
50 940 en catégories ABC  
-8,3% en un an  
26 400 demandeurs d'emploi longue durée  
-13,9% en un an  
18 297 demandeurs indemnisés  
-31,4% en un an

### TAUX DE CHÔMAGE \*

10,7% de la population active  
-0,6 point en un an

### EMPLOI SALARIÉ \*

89 441 salariés du secteur marchand privé  
+0,1% en un an

### EMPLOI INTÉrimAIRE \*

5 700 intérimaires  
+7,5% en un an

### RETOURS À L'EMPLOI \*

34 634 en cumul sur un an  
+8,9% en un an

### ENTRÉES EN FORMATION \*

13 375 en cumul sur un an  
+24,3% en un an

\* au 1er trimestre 2022

Pour en savoir plus :

[www.pole-emploi.org/regions/hauts-de-france/](http://www.pole-emploi.org/regions/hauts-de-france/)

Prochaine publication : 8 novembre 2022

# MARCHE DU TRAVAIL

## Demandeurs d'emploi en fin de mois en catégorie A

Données CVS-CJO	2022T2	Part	Evol. Trimestrielle		Evol. Annuelle	
			en vol.	en %	en vol.	en %
Hommes	15 530	51,2%	-190	-1,2%	-2 720	-14,9%
Femmes	14 830	48,8%	-260	-1,7%	-2 120	-12,5%
Moins de 25 ans	4 440	14,6%	-100	-2,2%	-1 030	-18,8%
25 à 49 ans	16 980	55,9%	-290	-1,7%	-2 930	-14,7%
50 ans et plus	8 940	29,4%	-50	-0,6%	-880	-9,0%
<b>Alsne</b>	<b>30 360</b>	<b>9,9%</b>	<b>-440</b>	<b>-1,4%</b>	<b>-4 850</b>	<b>-13,8%</b>
<b>Hauts-de-France</b>	<b>305 410</b>		<b>+70</b>	<b>+0,0%</b>	<b>-49 760</b>	<b>-14,0%</b>

Catégorie A : sans activité. En raison de la gestion des arrondis, les totaux peuvent légèrement différer de la somme de leurs sous-totaux.

Source : Pôle emploi - Drees / Statistique du Marché du Travail

## Demandeurs d'emploi en fin de mois en activité réduite (BC)

Données CVS-CJO	2022T2	Part	Evol. Trimestrielle		Evol. Annuelle	
			en vol.	en %	en vol.	en %
Hommes	8 950	43,5%	-400	-4,3%	+80	+0,9%
Femmes	11 630	56,5%	-260	-2,2%	+130	+1,1%
Moins de 25 ans	2 760	13,4%	-220	-7,4%	-50	-1,8%
25 à 49 ans	12 590	61,2%	-400	-3,1%	+20	+0,2%
50 ans et plus	5 230	25,4%	-50	-0,9%	+240	+4,8%
<b>Alsne</b>	<b>20 580</b>	<b>9,6%</b>	<b>-670</b>	<b>-3,2%</b>	<b>+220</b>	<b>+1,1%</b>
<b>Hauts-de-France</b>	<b>214 440</b>		<b>-8 860</b>	<b>-4,0%</b>	<b>-1 690</b>	<b>-0,8%</b>

Catégories B et C : en recherche active d'emploi et en activité réduite. En raison de la gestion des arrondis, les totaux peuvent légèrement différer de la somme de leurs sous-totaux.

Source : Pôle emploi - Drees / Statistique du Marché du Travail

## Demandeurs d'emploi en fin de mois en catégorie ABC

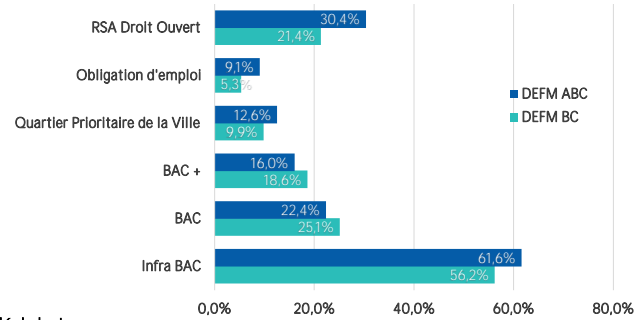
Données CVS-CJO	2022T2	Part	Evol. Trimestrielle		Evol. Annuelle	
			en vol.	en %	en vol.	en %
Hommes	24 480	48,1%	-590	-2,4%	-2 640	-9,7%
Femmes	26 460	51,9%	-520	-1,9%	-1 990	-7,0%
Moins de 25 ans	7 200	14,1%	-320	-4,3%	-1 080	-13,0%
25 à 49 ans	29 570	58,0%	-690	-2,3%	-2 910	-9,0%
50 ans et plus	14 170	27,8%	-100	-0,7%	-640	-4,3%
Inscrits depuis moins d'1 an	24 540	48,2%	-40	-0,2%	-370	-1,5%
Inscrits depuis 1 an et plus	26 400	51,8%	-1 070	-3,9%	-4 250	-13,9%
<b>Alsne</b>	<b>50 940</b>	<b>9,8%</b>	<b>-1 110</b>	<b>-2,1%</b>	<b>-4 630</b>	<b>-8,3%</b>
<b>Hauts-de-France</b>	<b>519 850</b>		<b>-8 790</b>	<b>-1,7%</b>	<b>-51 450</b>	<b>-9,0%</b>

Catégories A, B et C : en recherche active d'emploi. En raison de la gestion des arrondis, les totaux peuvent légèrement différer de la somme de leurs sous-totaux.

Source : Pôle emploi - Drees / Statistique du Marché du Travail

# MARCHE DU TRAVAIL

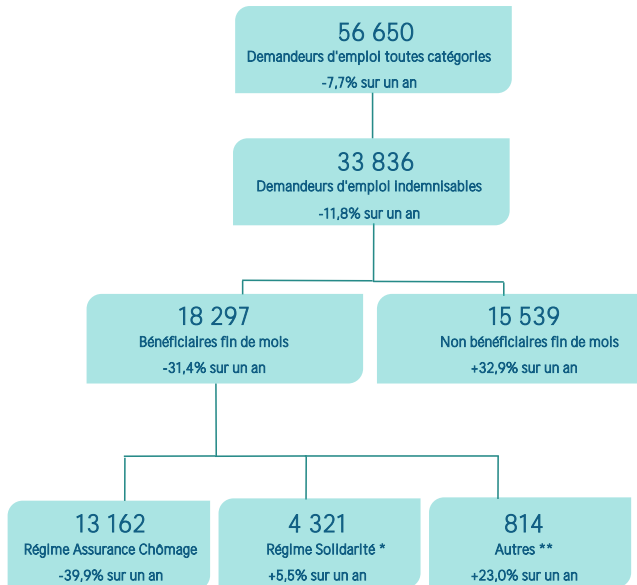
## Caractéristiques de la demande d'emploi en fin de mois



### Clé de lecture :

61,6% des demandeurs d'emploi de catégories ABC ont un niveau de formation inférieur au Bac. Les demandeurs d'emploi ayant travaillé dans le mois (cat. B ou C) sont plus formés : 56,2% ont un niveau infra Bac.

## Demandeurs d'emploi indemnisés



Source : Pôle emploi - Drees / Statistique du Marché du Travail - à fin juin 2022

Données brutes provisoires avec 1 mois de recul. Elles seront recalculées et définitives après 6 mois de recul.

\* hors ATA1, y compris Rémunération de Fin de Formation (RFF) jusqu'au 4e trimestre 2019

\*\* Convention de gestion Pôle emploi (ARE-CG), AREF-CG, Rémunération Formation Pôle emploi (RFPE), et Rémunération de Fin de Formation (RFF) à compter du 1er trimestre 2020

### Clé de lecture :

Parmi les 56 650 Demandeurs d'Emploi Fin de Mois toutes catégories, 33 836 sont indemnisables (60%) et parmi les indemnisables, 18 297 sont indemnisés à la fin du mois (54%).

# MARCHE DU TRAVAIL

## Retours à l'emploi des demandeurs d'emploi

Données Brutes	2022T1	Evolution annuelle	Avril 2021 à mars 2022	Evolution annuelle
Femmes	3 867	+8,7%	16 274	+8,7%
Moins de 25 ans	1 693	+0,6%	7 680	+12,7%
Demandeurs d'emploi Longue Durée	3 429	+0,4%	14 747	+3,4%
Bénéficiaires de l'Obligation D'emploi	396	+24,1%	1 532	+18,4%
<b>Alsne</b>	<b>8 275</b>	<b>+6,2%</b>	<b>34 634</b>	<b>+8,9%</b>
<b>Hauts-de-France</b>	<b>95 109</b>	<b>+4,9%</b>	<b>404 508</b>	<b>+7,2%</b>

Source : STMT - Pôle emploi, Dares, FNA - Pôle emploi, Access-Urssaf

### Clé de lecture :

Sur l'année, 16 274 femmes inscrites à Pôle emploi, n'ayant pas ou peu travaillé dans le mois précédent la reprise, ont accédé à un emploi d'un mois ou plus (8,7% sur un an).

## Formation des demandeurs d'emploi

Entrées en formation	2022T1	Polds/Cumul	Avril 2021 à mars 2022	Evolution annuelle
Femmes	1 490	47%	6 397	+27,4%
Moins de 26 ans	764	24%	3 441	+15,8%
Demandeurs d'emploi Longue Durée	653	20%	2 750	+25,7%
Bénéficiaires de l'Obligation D'emploi	316	10%	1 217	+26,1%
<b>Alsne</b>	<b>3 189</b>	<b>9%</b>	<b>13 375</b>	<b>+24,3%</b>
<b>Hauts-de-France</b>	<b>35 020</b>	<b>10%</b>	<b>141 431</b>	<b>+25,1%</b>

Données Brutes - Hauts-de-France - Tous types de formations confondus.

Source : Pôle emploi

### Clé de lecture :

Sur le trimestre, 47% des stagiaires entrés en formation sont des femmes (soit 1 490 femmes). Sur une année, 6 397 femmes sont entrées en formation, soit +27,4% sur un an. Les entrées en formation représentent 9% du régional : 3 189 entrées sur le trimestre.

Taux de retour à l'emploi dans les six mois suite à une formation	2022T2	Polds/Cumul	Juillet 2021 à Juin 2022	Evol.annuelle (en points)
Femmes	53,2%	42%	54,7%	+13,7
Moins de 26 ans	54,1%	25%	56,1%	+9,4
Demandeurs d'emploi Longue Durée	40,2%	14%	41,4%	+8,1
Bénéficiaires de l'Obligation D'emploi	39,4%	4%	40,2%	+9,3
<b>Alsne</b>	<b>54,0%</b>	<b>7%</b>	<b>55,1%</b>	<b>+10,4</b>
<b>Hauts-de-France</b>	<b>57,0%</b>	<b>10%</b>	<b>57,8%</b>	<b>+10,1</b>

Données Brutes-Formations suivies par les DE inscrits à Pôle emploi, à l'exclusion des formations de remise à niveau/savoirs de base et remobilisation, financées ou non par Pôle emploi.

Source : Pôle emploi, FOR1

### Clé de lecture :

Sur le trimestre, 42% des retours à l'emploi dans les six mois suite à une formation sont des femmes. Sur l'année, le taux de retour à l'emploi dans les six mois après la sortie de formation s'élève à 54,7% pour les femmes en recherche d'emploi, soit +13,7 points sur un an.