

## Emploi Salarié Total (hors intérim)

Données CVS	2022T4	Part	Evolution Trimestrielle	Evolution Annuelle
Industrie	23 400	15%	-0,4%	+0,0%
Construction	8 900	6%	-1,1%	+0,0%
Services (y.c Commerce)	122 700	79%	-0,6%	+0,3%
<b>Alsne</b>	<b>155 000</b>	<b>7%</b>	<b>-0,6%</b>	<b>+0,3%</b>
Industrie	289 600	14%	+0,1%	+0,8%
Construction	118 500	6%	-0,2%	+0,3%
Services (y.c Commerce)	1 708 900	81%	-0,2%	+0,3%
<b>Hauts-de-France</b>	<b>2 117 000</b>	<b>8%</b>	<b>-0,1%</b>	<b>0,4%</b>

Source : Insee, Acoiss-Urssaf, Dares (hors agriculture/hors effectifs intérimaires)  
Traitement Pôle emploi

## Emploi Salarié du secteur marchand privé (hors intérim)

Données CVS	2022T4	Part	Evolution Trimestrielle	Evolution Annuelle
Industrie	20 432	23%	+0,0%	+0,5%
Construction	8 417	9%	+0,1%	-0,5%
Commerce	16 896	19%	+0,0%	-0,4%
Services	43 870	49%	+0,3%	-0,4%
<b>Alsne</b>	<b>89 615</b>	<b>6%</b>	<b>+0,3%</b>	<b>-0,3%</b>
Industrie	271 246	19%	+0,6%	+0,1%
Construction	113 712	8%	-0,1%	-0,2%
Commerce	252 889	18%	-0,3%	-0,3%
Services	776 344	55%	+0,9%	-0,2%
<b>Hauts-de-France</b>	<b>1 414 191</b>	<b>8%</b>	<b>+0,5%</b>	<b>-0,1%</b>

Source : Insee, Acoiss-Urssaf, Dares (hors agriculture/hors effectifs intérimaires)  
Traitement Pôle emploi

## Emploi Intérimaire



5 500 Intérimaires  
dans l'Alsne

-2,6%    -3,3%  
sur le trimestre    sur un an



70 100 Intérimaires  
en Hauts-de-France

-1,0%    -7,4%  
sur le trimestre    sur un an

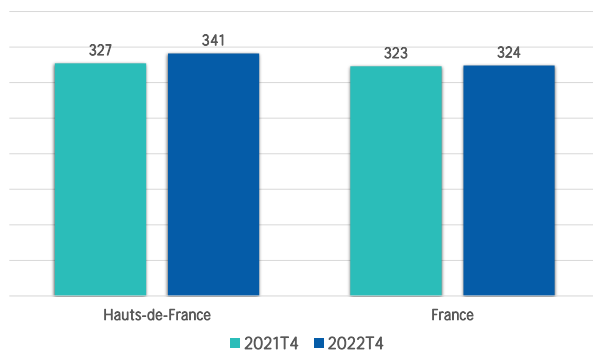
Données CVS - Emplois intérimaires au 4<sup>e</sup> trim. 2022  
Source : INSEE

## Déclarations Préalables À l'Embauche - Hors intérim

Type de contrat	Avril 2022 à mars 2023	Part	Evolution Annuelle en volume	Evolution Annuelle en %
CDI	18 819	13%	1 319	+7,5%
CDD de plus d'un mois	28 421	19%	-1 586	-5,3%
CDD de moins d'un mois	100 823	68%	6 339	+6,7%
<b>Alsne</b>	<b>148 063</b>	<b>100%</b>	<b>6 072</b>	<b>+4,3%</b>
CDI	323 477	17%	16 607	+5,4%
CDD de plus d'un mois	396 720	21%	-13 265	-3,2%
CDD de moins d'un mois	1 180 473	62%	52 006	+4,6%
<b>Hauts-de-France</b>	<b>1 900 670</b>	<b>100%</b>	<b>55 348</b>	<b>+3,0%</b>

Données brutes - Source : URSSAF-ACOSS  
Traitement Pôle emploi

## Indicateur Conjoncturel de Durée au Chômage (ICDC)



Durée d'inscription au chômage mesurée par l'ICDC (en nombre de jours).  
Source : Pôle emploi-FHA

## Taux de chômage (en %)

Données CVS	2022T4	2022T3	2021T4	Evol. Trim (en pt)	Evol. Annu (en pt)
<b>Alsne</b>	<b>10,3</b>	<b>10,4</b>	<b>10,7</b>	<b>-0,1</b>	<b>-0,4</b>
<b>Hauts-de-France</b>	<b>8,7</b>	<b>8,9</b>	<b>8,9</b>	<b>-0,2</b>	<b>-0,2</b>

Données CVS, Taux de chômage localisés en moyenne trimestrielle (en %)  
Source : Insee

Directeur Régional Hauts-de-France  
Frédéric DANIEL

Directrice de la rédaction  
Corina PARIS

Réalisation  
Service Pilotage, Performance, Statistiques, Etudes & Evaluations

Pôle emploi Hauts-de-France  
28/30 rue Elisée Reclus  
59320 Villeneuve d'Ascq

[pole-emploi.org/Hauts-de-France](http://pole-emploi.org/Hauts-de-France)



## LES CHIFFRES CLÉS

1er trimestre 2023

Département de l'Alsne

### DEMANDE D'EMPLOI

29 300 en catégorie A  
-4,9% en un an  
49 610 en catégories ABC  
-4,7% en un an  
23 300 demandeurs d'emploi longue durée  
-15,3% en un an  
24 003 demandeurs indemnisés  
+2,3% en un an

### TAUX DE CHÔMAGE \*

10,3% de la population active  
-0,4 point en un an

### EMPLOI SALARIÉ \*

89 615 salariés du secteur marchand privé  
-0,3% en un an

### EMPLOI INTÉrimAIRE \*

5 500 intérimaires  
-3,3% en un an

### RETOURS À L'EMPLOI \*

32 376 en cumul sur un an  
-5,2% en un an

### ENTRÉES EN FORMATION \*

12 844 en cumul sur un an  
-5,1% en un an

\* au 4<sup>e</sup> trimestre 2022

Pour en savoir plus :

[www.pole-emploi.org/regions/hauts-de-france/](http://www.pole-emploi.org/regions/hauts-de-france/)

Prochaine publication : 16 août 2023

# MARCHE DU TRAVAIL

## Demands d'emploi en fin de mois en catégorie A

Données CVS-CJO	2023T1	Part	Evol. Trimestrielle		Evol. Annuelle	
			en vol.	en %	en vol.	en %
Hommes	15 110	51,6%	+10	+0,1%	-620	-3,9%
Femmes	14 190	48,4%	-30	-0,2%	-880	-5,8%
Moins de 25 ans	4 670	15,9%	+160	+3,5%	+110	+2,4%
25 à 49 ans	16 290	55,6%	-50	-0,3%	-940	-5,5%
50 ans et plus	8 340	28,5%	-120	-1,4%	-670	-7,4%
<b>Alsne</b>	<b>29 300</b>	<b>9,9%</b>	<b>-20</b>	<b>-0,1%</b>	<b>-1 500</b>	<b>-4,9%</b>
<b>Hauts-de-France</b>	<b>295 880</b>		<b>+20</b>	<b>+0,0%</b>	<b>-10 510</b>	<b>-3,4%</b>

Catégorie A : sans activité. En raison de la gestion des arrondis, les totaux peuvent légèrement différer de la somme de leurs sous-totaux.

Source : Pôle emploi - Drees / STatistique du Marché du Travail

## Demands d'emploi en fin de mois en activité réduite (BC)

Données CVS-CJO	2023T1	Part	Evol. Trimestrielle		Evol. Annuelle	
			en vol.	en %	en vol.	en %
Hommes	8 970	44,2%	+20	+0,2%	-380	-4,1%
Femmes	11 340	55,8%	-200	-1,7%	-590	-4,9%
Moins de 25 ans	2 710	13,3%	-100	-3,6%	-250	-8,4%
25 à 49 ans	12 420	61,2%	-80	-0,6%	-610	-4,7%
50 ans et plus	5 180	25,5%	-10	-0,2%	-110	-2,1%
<b>Alsne</b>	<b>20 310</b>	<b>9,4%</b>	<b>-180</b>	<b>-0,9%</b>	<b>-970</b>	<b>-4,6%</b>
<b>Hauts-de-France</b>	<b>216 770</b>		<b>-1 130</b>	<b>-0,5%</b>	<b>-6 040</b>	<b>-2,7%</b>

Catégories B et C : en recherche active d'emploi et en activité réduite. En raison de la gestion des arrondis, les totaux peuvent légèrement différer de la somme de leurs sous-totaux.

Source : Pôle emploi - Drees / STatistique du Marché du Travail

## Demands d'emploi en fin de mois en catégorie ABC

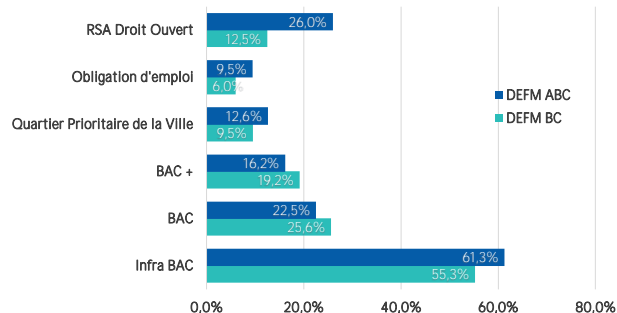
Données CVS-CJO	2023T1	Part	Evol. Trimestrielle		Evol. Annuelle	
			en vol.	en %	en vol.	en %
Hommes	24 080	48,5%	+30	+0,1%	-1 000	-4,0%
Femmes	25 530	51,5%	-230	-0,9%	-1 470	-5,4%
Moins de 25 ans	7 380	14,9%	+60	+0,8%	-140	-1,9%
25 à 49 ans	28 710	57,9%	-130	-0,5%	-1 550	-5,1%
50 ans et plus	13 520	27,3%	-130	-1,0%	-780	-5,5%
Inscrits depuis moins d'1 an	26 310	53,0%	+620	+2,4%	+1 750	+7,1%
Inscrits depuis 1 an et plus	23 300	47,0%	-820	-3,4%	-4 220	-15,3%
<b>Alsne</b>	<b>49 610</b>	<b>9,7%</b>	<b>-200</b>	<b>-0,4%</b>	<b>-2 470</b>	<b>-4,7%</b>
<b>Hauts-de-France</b>	<b>512 650</b>		<b>-1 110</b>	<b>-0,2%</b>	<b>-16 550</b>	<b>-3,1%</b>

Catégories A, B et C : en recherche active d'emploi. En raison de la gestion des arrondis, les totaux peuvent légèrement différer de la somme de leurs sous-totaux.

Source : Pôle emploi - Drees / STatistique du Marché du Travail

# MARCHE DU TRAVAIL

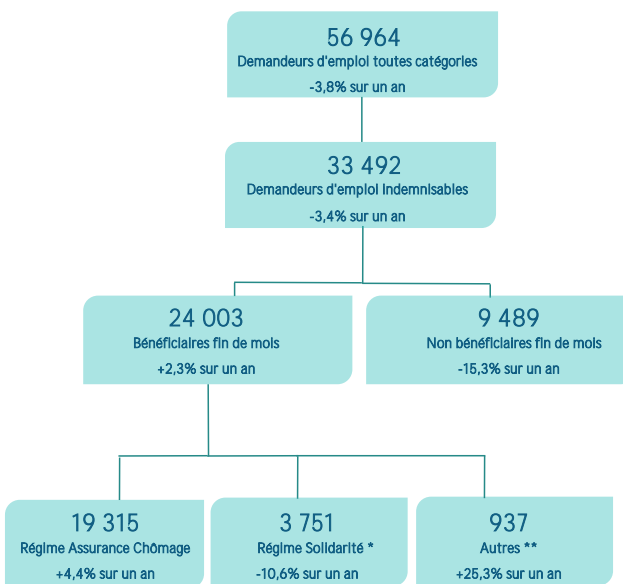
## Caractéristiques de la demande d'emploi en fin de mois



### Clé de lecture :

61,3% des demandeurs d'emploi de catégories ABC ont un niveau de formation inférieur au Bac. Les demandeurs d'emploi ayant travaillé dans le mois (cat. B ou C) sont plus formés : 55,3% ont un niveau infra Bac.

## Demands d'emploi indemnisés



Source : Pôle emploi - Drees / STatistique du Marché du Travail - à fin mars 2023

\* hors ATA1, y compris Rémunération de Fin de Formation (RFF) jusqu'au 4e trimestre 2019

\*\* Convention de gestion Pôle emploi (ARE-CG), AREF-CG, Rémunération Formation Pôle emploi (RFPE), et Rémunération de Fin de Formation (RFF) à compter du 1er trimestre 2020

### Clé de lecture :

Parmi les 56 964 Demands d'Emploi Fin de Mois toutes catégories, 33 492 sont indemnisables (59%) et parmi les indemnisables, 24 003 sont indemnisés à la fin du mois (72%).

# MARCHE DU TRAVAIL

## Retours à l'emploi des demandeurs d'emploi

Données Brutes	2022T4	Evolution annuelle	Janv à déc 2022	Evolution annuelle
Femmes	3 574	-9,0%	15 645	-2,0%
Moins de 25 ans	1 615	-14,2%	6 765	-11,8%
Demands d'emploi Longue Durée	2 667	-20,4%	13 016	-11,7%
Bénéficiaires de l'Obligation D'emploi	371	+8,2%	1 673	+15,0%
<b>Alsne</b>	<b>7 101</b>	<b>-12,6%</b>	<b>32 376</b>	<b>-5,2%</b>
<b>Hauts-de-France</b>	<b>85 049</b>	<b>-11,5%</b>	<b>372 667</b>	<b>-6,8%</b>

Source : STMT - Pôle emploi, Dares, FNA - Pôle emploi, Accoss-Urssaf

### Clé de lecture :

Sur l'année, 15 645 femmes inscrites à Pôle emploi, n'ayant pas ou peu travaillé dans le mois précédent la reprise, ont accédé à un emploi d'un mois ou plus (-2,0% sur un an).

## Formation des demandeurs d'emploi

Entrées en formation	2022T4	Poids/Cumul	Janv à déc 2022	Evolution annuelle
Femmes	1 614	48%	6 182	-4,2%
Moins de 26 ans	879	26%	3 190	-10,2%
Demands d'emploi Longue Durée	628	19%	2 506	-8,4%
Bénéficiaires de l'Obligation D'emploi	375	11%	1 411	+17,2%
<b>Alsne</b>	<b>3 383</b>	<b>10%</b>	<b>12 844</b>	<b>-5,1%</b>
<b>Hauts-de-France</b>	<b>34 737</b>	<b>10%</b>	<b>138 716</b>	<b>-2,3%</b>

Données Brutes - Hauts-de-France - Tous types de formations confondus.

Source : Pôle emploi

### Clé de lecture :

Sur le trimestre, 48% des stagiaires entrés en formation sont des femmes (soit 1 614 femmes). Sur une année, 6 182 femmes sont entrées en formation, soit -4,2% sur un an. Les entrées en formation représentent 10% du régional : 3 383 entrées sur le trimestre.

Taux de retour à l'emploi dans les six mois suite à une formation	2023T1	Poids/Cumul	Avril 2022 à mars 2023	Evol. annuelle (en points)
Femmes	50,1%	46%	51,5%	-2,8
Moins de 26 ans	52,5%	27%	53,8%	-3,1
Demands d'emploi Longue Durée	38,0%	14%	40,2%	-2,2
Bénéficiaires de l'Obligation D'emploi	34,4%	5%	36,5%	-4,3
<b>Alsne</b>	<b>51,6%</b>	<b>8%</b>	<b>53,1%</b>	<b>-2,2</b>
<b>Hauts-de-France</b>	<b>54,3%</b>	<b>10%</b>	<b>55,9%</b>	<b>-1,2</b>

Données Brutes-Formations suivies par les DE inscrits à Pôle emploi, à l'exclusion des formations de remise à niveau/savoirs de base et remobilisation, financées ou non par Pôle emploi.

Source : Pôle emploi, FOR1

### Clé de lecture :

Sur le trimestre, 46% des retours à l'emploi dans les six mois suite à une formation sont des femmes. Sur l'année, le taux de retour à l'emploi dans les six mois après la sortie de formation s'élève à 51,5% pour les femmes en recherche d'emploi, soit -2,8 points sur un an.