

STATISTIQUES ET INDICATEURS

# Les offres d'emploi diffusées par France Travail en Centre-Val de Loire au 4<sup>e</sup> trimestre 2025



92 100

offres d'emploi diffusées  
au 4<sup>e</sup> trimestre 2025

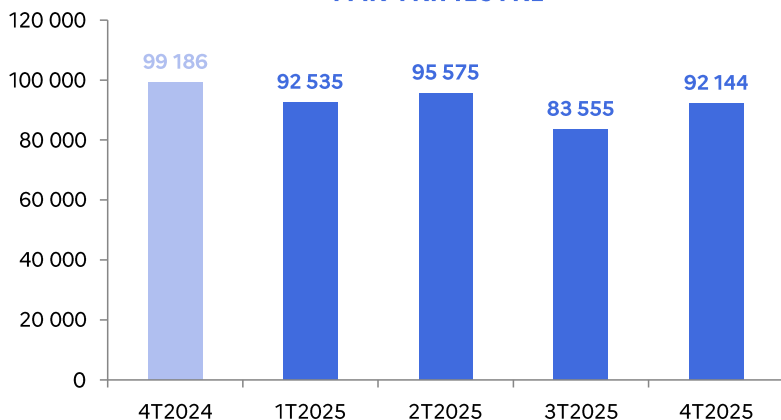
92 144 OFFRES NOUVELLES ONT ÉTÉ DIFFUSÉES AU 4<sup>e</sup> TRIMESTRE 2025

Au cours du 4<sup>e</sup> trimestre 2025, 92 144 offres nouvelles ont été diffusées par France Travail, soit une baisse de 7,1 % par rapport au 4<sup>e</sup> trimestre 2024.

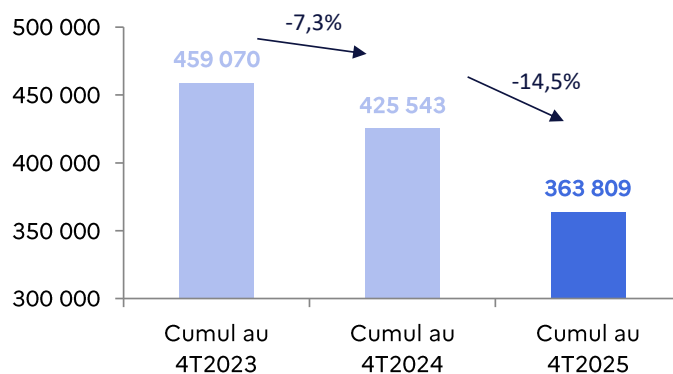
En cumul annuel, le nombre d'offres diffusées recule significativement passant de -7,3 % à -14,5 % (cumul année 2025 comparé à celui de l'année 2024).

GRAPHIQUE 1  
NOMBRE D'OFFRES DIFFUSÉES PAR FRANCE TRAVAIL

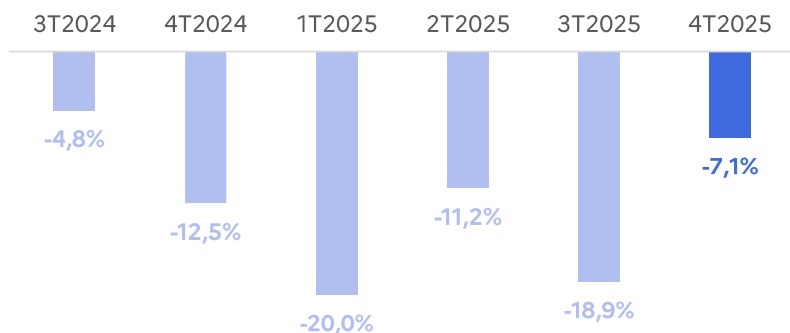
PAR TRIMESTRE



EN CUMUL ANNUEL



GRAPHIQUE 2  
ÉVOLUTIONS ANNUELLES DES OFFRES DIFFUSÉES PAR FRANCE TRAVAIL  
(TRIMESTRE DE L'ANNÉE A COMPARÉ AU MÊME TRIMESTRE DE L'ANNÉE A-1)



Sources : France Travail, offres transmises par les partenaires et offres déposées à France Travail (données brutes) - région Centre-Val de Loire

## 66% DES OFFRES CONCERNENT DES EMPLOIS DURABLES

En région Centre-Val de Loire, 66,5 % des offres diffusées ce trimestre concernent des CDI ou des CDD de plus de 6 mois (68,4 % au niveau national).

**TABLEAU 1**

### NOMBRE D'OFFRES DIFFUSÉES PAR FRANCE TRAVAIL AU 4E TRIMESTRE 2025 SELON LA NATURE DU CONTRAT DE TRAVAIL EN RÉGION CENTRE-VAL DE LOIRE

	Offres diffusées	Part
Emplois <b>durables</b> (CDI et CDD de plus de 6 mois)	61 107	66,5%
Emplois <b>temporaires</b> (CDD de 1 à 6 mois)	6 900	7,5%
Emplois <b>occasionnels</b> (moins d'un mois)	1 164	1,3%
Emplois <b>spécifiques</b> (intermittents du spectacle, intérim, saisonniers)	22 738	24,7%

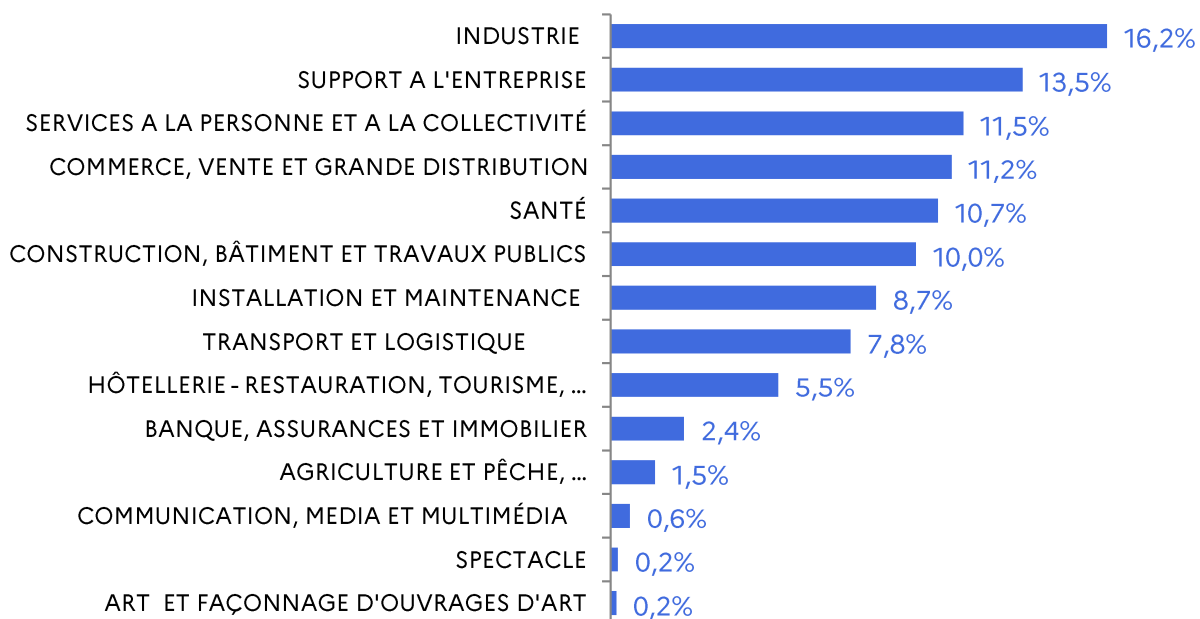
## L'INDUSTRIE, LE SUPPORT À L'ENTREPRISE, LES SERVICES À LA PERSONNE ET LE COMMERCE REPRÉSENTENT 52 % DES OFFRES DIFFUSÉES

En région Centre-val de Loire, les métiers dans l'*industrie* enregistrent le plus grand nombre d'offres diffusées au 4<sup>e</sup> trimestre 2025, avec 16,2 % des offres d'emploi (contre 14,6 % au niveau national). Le support à l'entreprise concentre à lui seul 13,5 % des offres diffusées au 4<sup>e</sup> trimestre 2025 (17,5 % au niveau national).

Les *services à la personne et à la collectivité* et le *commerce, vente et grande distribution* représentent respectivement 11,5 % et 11,2 % des offres d'emploi diffusées.

**GRAPHIQUE 3**

### RÉPARTITION DES OFFRES DIFFUSÉES PAR FRANCE TRAVAIL AU 4E TRIMESTRE 2025 SELON LES DOMAINES PROFESSIONNELS



Sources : France Travail, offres transmises par les partenaires et offres déposées à France Travail (données brutes) - région Centre-Val de Loire

**TABEAU 2**  
**STATISTIQUES SUR LES OFFRES DIFFUSÉES PAR DOMAINE PROFESSIONNEL**

Grand domaine	Domaine professionnel	Nombre d'offres diffusées au T4 2025	Répartition des offres (en %)	Evolution sur un an (en %)
Agriculture et pêche, espaces naturels et espaces verts, soins aux animaux		1 339	1,5%	-27,5%
dont	Espaces naturels et espaces verts	371	0,4%	-37,8%
	Production agricole	448	0,5%	-34,1%
Arts et façonnage d'ouvrages d'art		182	0,2%	+16,7%
Banque, assurance, immobilier		2 207	2,4%	+6,6%
dont	Banque	664	0,7%	+24,8%
	Immobilier	884	1,0%	+14,7%
Commerce, vente et grande distribution		10 275	11,2%	-7,2%
dont	Commerce alimentaire et métiers de bouche	1 718	1,9%	+4,3%
	Commerce non alimentaire et de prestations de confort	1 070	1,2%	-27,6%
	Force de vente	4 814	5,2%	-7,4%
	Grande distribution	2 162	2,3%	-2,8%
Communication, media et multimedia		577	0,6%	-9,4%
Construction, bâtiment et travaux publics		9 202	10,0%	-4,6%
dont	Conception et études	1 569	1,7%	-13,7%
	Conduite et encadrement de chantier - travaux	1 728	1,9%	+6,0%
	Second oeuvre	3 164	3,4%	-8,7%
	Travaux et gros oeuvre	1 762	1,9%	-0,1%
Hôtellerie-restauration, tourisme, loisirs et animation		5 055	5,5%	-13,2%
dont	Production culinaire	2 363	2,6%	-18,0%
	Service en hôtellerie	936	1,0%	-25,3%
Industrie		14 950	16,2%	-5,6%
dont	Conception, recherche, études et développement	1 555	1,7%	-16,4%
	Méthodes et gestion industrielles	1 581	1,7%	+7,1%
	Qualité et analyses industrielles	1 654	1,8%	-11,8%
	Direction, encadrement et pilotage de fabrication et production industrielles	1 528	1,7%	-6,2%
	Mécanique, travail des métaux et outillages	4 306	4,7%	+3,2%
Installation et maintenance		7 993	8,7%	+0,9%
dont	Équipements de production, équipements collectifs	4 130	4,5%	+4,2%
	Véhicules, engins, aéronefs	1 697	1,8%	-17,7%

Sources : France Travail, offres transmises par les partenaires et offres déposées à France Travail (données brutes) - région Centre-Val de Loire

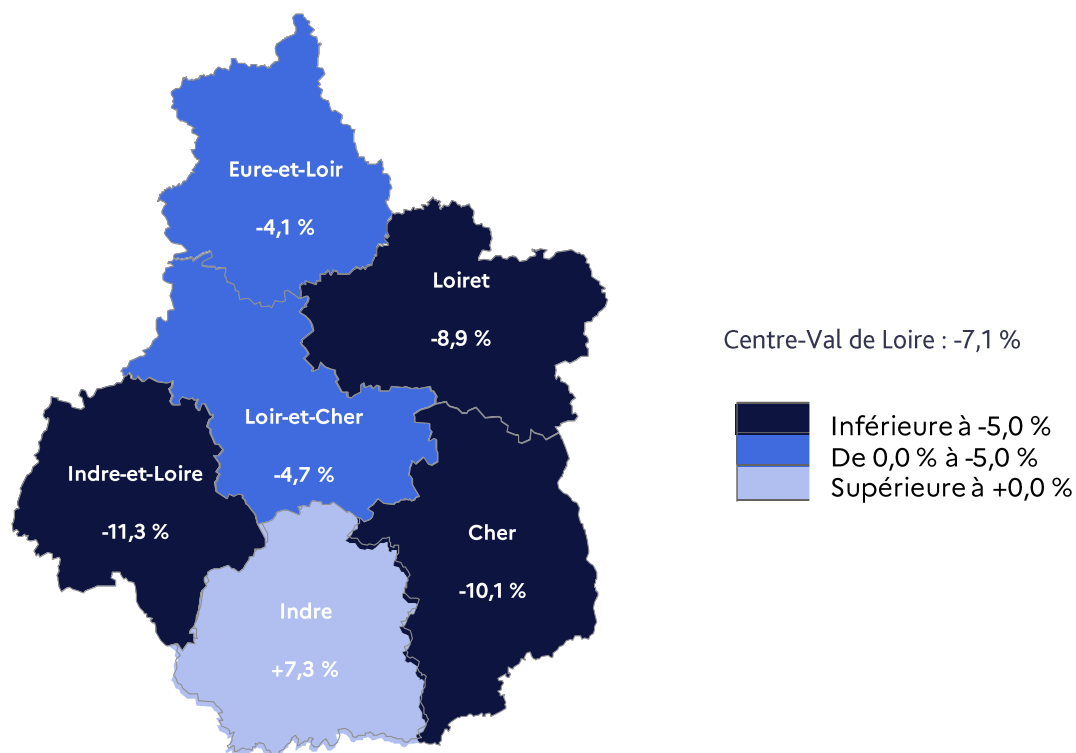
Santé		9 867	10,7%	-0,7%
dont	Praticiens médicaux	1 484	1,6%	+2,6%
	Professionnels médico-techniques	1 033	1,1%	-28,5%
	Soins paramédicaux	6 325	6,9%	+7,5%
Services à la personne et à la collectivité		10 632	11,5%	+2,5%
dont	Aide à la vie quotidienne	5 028	5,5%	+9,5%
	Formation initiale et continue	1 586	1,7%	+1,9%
	Nettoyage et propreté industriels	942	1,0%	-13,9%
Spectacle		218	0,2%	+75,8%
Support à l'entreprise		12 417	13,5%	-17,5%
dont	Comptabilité et gestion	4 922	5,3%	-18,3%
	Secrétariat et assistance	1 817	2,0%	-25,3%
	Stratégie commerciale, marketing et supervision des ventes	963	1,0%	-10,7%
	Systèmes d'information et de télécommunication	1 853	2,0%	-27,7%
Transport et logistique		7 230	7,8%	-16,8%
dont	Magasinage, manutention des charges & déménagement	3 544	3,8%	-17,2%
	Personnel d'encadrement	1 152	1,3%	-24,5%
	Personnel de conduite du transport routier	2 074	2,3%	-10,9%
TOTAL		92 144	100,0%	-7,1%

## BAISSE DU NOMBRE D'OFFRES D'EMPLOI AU 4<sup>E</sup> TRIMESTRE 2025 PAR RAPPORT AU MÊME TRIMESTRE DE L'ANNÉE PRÉCÉDENTE

### Carte 1

#### ÉVOLUTION DU NOMBRE D'OFFRES DIFFUSÉES PAR DÉPARTEMENT

(4<sup>E</sup> TRIMESTRE 2025 / 4<sup>E</sup> TRIMESTRE 2024)



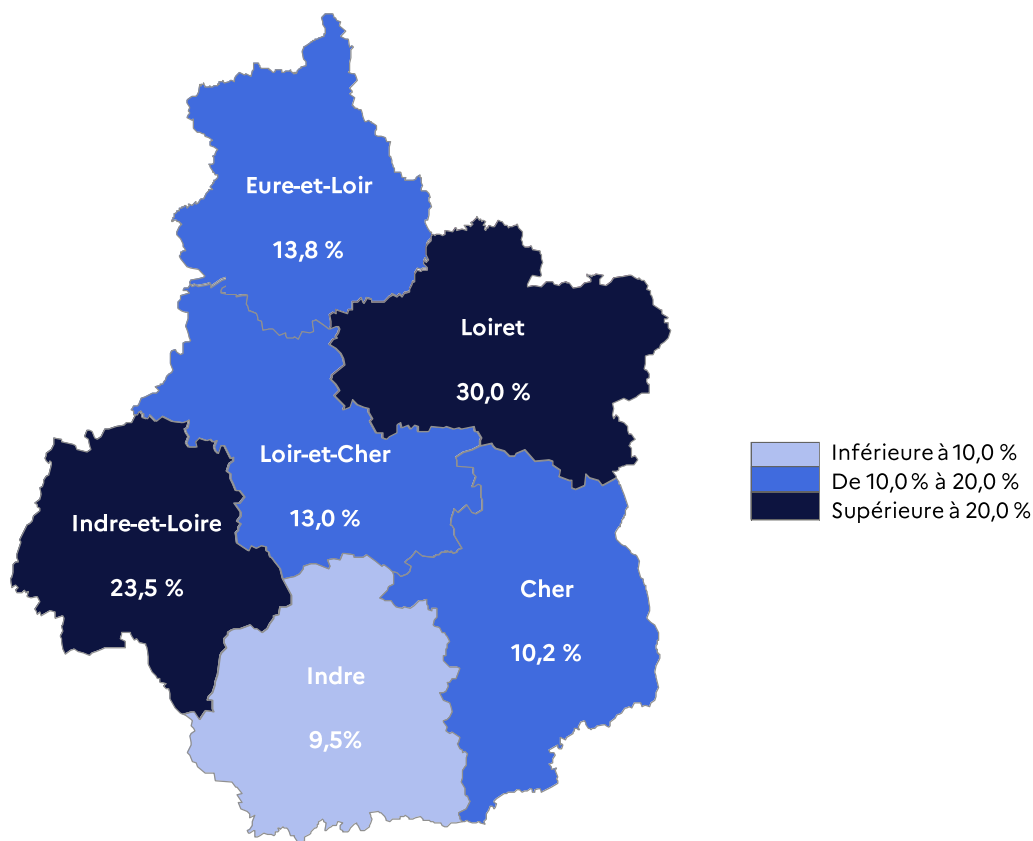
Sources : France Travail, offres transmises par les partenaires et offres déposées à France Travail (données brutes) - région Centre-Val de Loire

## LE LOIRET ET L'INDRE-ET-LOIRE CONCENTRENT PRÈS DE 54% DE L'ENSEMBLE DES OFFRES D'EMPLOI

Au sein de la région, le Loiret totalise 30,0 % des offres diffusées et l'Indre-et-Loire 23,5 %. Vient ensuite l'Eure-et-Loir avec 13,8 % des offres régionales diffusées par France Travail au 4<sup>e</sup> trimestre 2025.

### CARTE 2

#### RÉPARTITION DÉPARTEMENTALE DES OFFRES DIFFUSÉES PAR FRANCE TRAVAIL (AU 4<sup>e</sup> TRIMESTRE 2025)



Sources : France Travail, offres transmises par les partenaires et offres déposées à France Travail (données brutes) - région Centre-Val de Loire

# SOURCES ET DEFINITIONS

Les statistiques d'offres d'emploi diffusées présentées dans cette publication portent sur les offres déposées directement à France Travail et les offres transmises par des sites partenaires. Ainsi le nombre d'offres publiées ici correspond à l'ensemble des offres accessibles par les demandeurs d'emploi sur le site

<https://www.francetravail.fr/>

- Les offres collectées sont directement déposées à France Travail par les employeurs, soit sur le site internet de France Travail (espace employeur), soit en passant par un conseiller entreprise ou encore au moyen du 3995, numéro dédié aux entreprises.

- Les offres partenaires sont transmises par environ 150 sites partenaires de France Travail. Dans le cadre de la transparence du marché du travail, France Travail retransmet ainsi des offres d'autres acteurs, afin d'assurer aux demandeurs d'emploi l'accès le plus large possible aux offres disponibles sur le marché du travail. Ces offres subissent un contrôle strict de leur qualité, de leur légalité et de leur fraîcheur avant d'apparaître sur le site de France Travail. Les offres en doublon sont supprimées. Ces données sont de plus recodifiées dans la nomenclature des métiers et des emplois (ROME : Répertoire Opérationnel des Métiers et des Emplois).

Les données détaillées sur les offres d'emploi sont disponibles à l'adresse suivante :

<https://www.francetravail.org/regions/centre-val-de-loire/>

Directeur de la publication  
**David GALLIER**

Directeur de la rédaction  
**Cyril SEGUIN**

Réalisation  
Service Statistiques, Études et Évaluation / Direction de la Stratégie et des  
Relations Extérieures

France Travail Centre-Val de Loire  
6 bis, rue André Dessaux  
45400 Fleury-les-Aubrais

