



ÉCLAIRAGES ET SYNTHÈSES

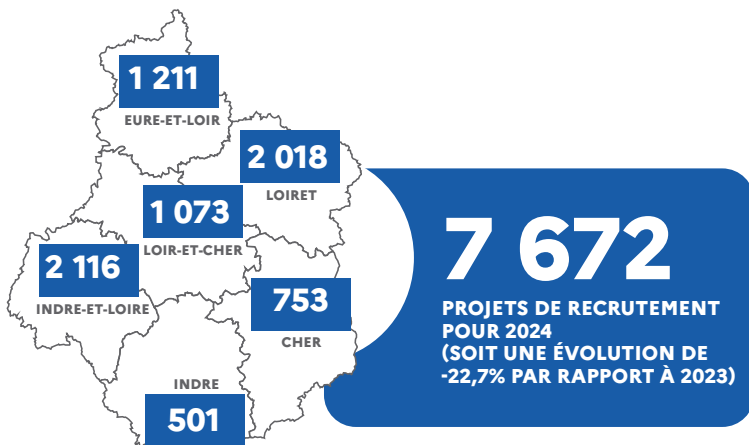
ENQUÊTE BESOINS EN MAIN D'ŒUVRE 2024
RÉGION CENTRE-VAL DE LOIRE
ZOOM SUR LA CONSTRUCTION

CHIFFRES CLÉS

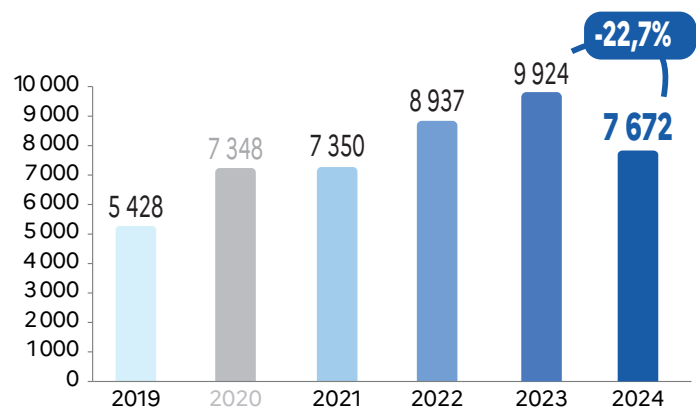
	Projets de recrutement en 2024
	Part des entreprises du secteur envisageant de recruter en 2024
	Part de l'ensemble des projets de recrutement
	Part des projets exprimés par des entreprises de moins de 10 salariés
	Part des recrutements jugés en tension par les employeurs
	Part des projets de recrutement non saisonniers

CONSTRUCTION	ÉVOLUTION ANNUELLE	TOUS SECTEURS
7 672	↘	100 333
33,2%	↘	29,6%
7,6%	↘	100,0%
55,1%	↘	38,9%
79,7%	↘	61,6%
97,2%	↘	73,3%

Près de 7 700 intentions d'embauche ont été formulées par les employeurs du secteur de la construction pour l'année 2024. Ce nombre est en forte baisse sur un an (-22,7%). La part des projets de recrutement dans la construction recule de 2 points passant de 9,6% en 2023 à 7,6% en 2024.

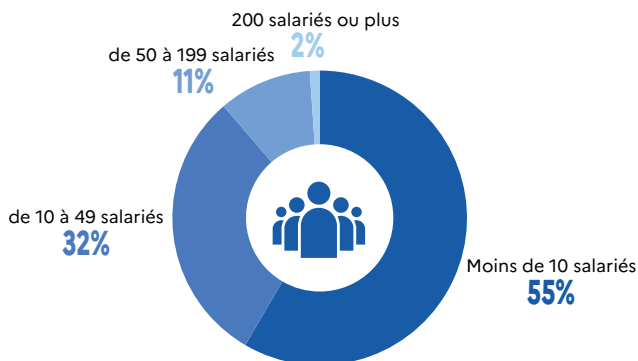


ÉVOLUTION DU NOMBRE DE PROJETS DE RECRUTEMENT

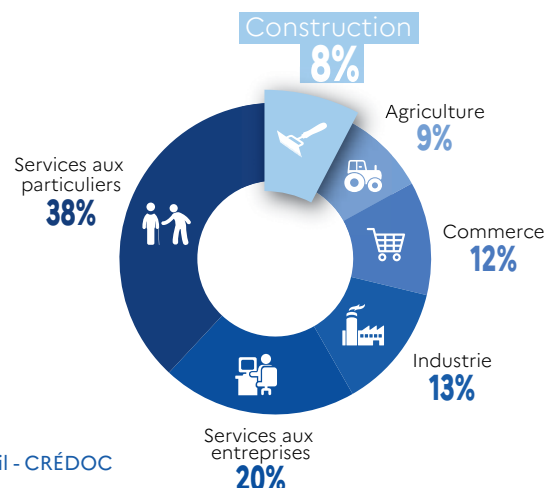


Avertissement : résultats 2020 impactés par la crise sanitaire (les entreprises ayant été sondées avant le démarrage de la crise)

RÉPARTITION DU NOMBRE DE PROJETS DE RECRUTEMENT SELON LA TAILLE DE L'ÉTABLISSEMENT (en %)



RÉPARTITION DU NOMBRE DE PROJETS DE RECRUTEMENT PAR SECTEUR D'ACTIVITÉ



Les métiers les plus recherchés en 2024

LES 15 MÉTIERS PRÉSENTANT LE PLUS GRAND NOMBRE D'INTENTIONS D'EMBAUCHE NON SAISONNIÈRE EN 2024

	Nombre de projets non saisonniers	% de projets non saisonniers par métier
Maçons qualifiés	815	99,7%
Couvreurs	726	98,3%
Plombiers chauffagistes	644	99,0%
Ouvriers qualifiés en menuiserie et en agencement du BTP	573	95,5%
Ouvriers en électricité du bâtiment	405	95,7%
Ouvriers en peinture en bâtiment	370	100,0%
Ouvriers en travaux de façade, d'étanchéité et d'isolation	319	95,5%
Ouvriers en pose et décoration de revêtements	318	98,0%
Conducteurs de travaux et chefs de chantier non cadres	307	100,0%
Ouvriers de la construction en béton	286	100,0%
Charpentiers	286	98,7%
Ouvriers peu qualifiés en menuiserie et en agencement du BTP	258	96,6%
Ouvriers peu qualifiés de l'extraction et des travaux publics	237	100,0%
Ouvriers qualifiés de l'extraction et des travaux publics	220	96,2%
Conducteurs d'engins du bâtiment et des travaux publics	142	94,0%

Source : Enquête BMO 2024, France Travail - CRÉDOC

7 454

PROJETS DE RECRUTEMENT NON SAISONNIERS SONT ENVISAGÉS EN 2024 DANS LA CONSTRUCTION **SOIT 97,2%** DU NOMBRE TOTAL DES PROJETS (SOIT -0,9 POINT PAR RAPPORT À 2023)

LES 15 MÉTIERS LES PLUS RECHERCHÉS EN 2024

	Ensemble des projets de recrutement	% de projets avec tension de recrutement	% de projets non saisonniers
Maçons qualifiés	818	87,5%	99,7%
Couvreurs	739	93,4%	98,3%
Plombiers chauffagistes	651	88,0%	99,0%
Ouvriers qualifiés en menuiserie et en agencement du BTP	600	83,9%	95,5%
Ouvriers en électricité du bâtiment	423	76,3%	95,7%
Ouvriers en peinture en bâtiment	370	68,2%	100,0%
Ouvriers en travaux de façade, d'étanchéité et d'isolation	335	85,2%	95,5%
Ouvriers en pose et décoration de revêtements	325	85,6%	98,0%
Conducteurs de travaux et chefs de chantier non cadres	307	73,1%	100,0%
Charpentiers	290	94,3%	98,7%
Ouvriers de la construction en béton	286	67,7%	100,0%
Ouvriers peu qualifiés en menuiserie et en agencement du BTP	267	74,0%	96,6%
Ouvriers peu qualifiés de l'extraction et des travaux publics	237	50,6%	100,0%
Ouvriers qualifiés de l'extraction et des travaux publics	229	79,2%	96,2%
Maçons peu qualifiés	203	85,0%	69,3%

Source : Enquête BMO 2024, France Travail - CRÉDOC

7 672

ENSEMBLE DES PROJETS DE RECRUTEMENT EN 2024 DANS LA CONSTRUCTION (SOIT -22,7% PAR RAPPORT À 2023)

LES PRINCIPAUX MÉTIERS POUR LESQUELS LES EMPLOYEURS ANTICIPENT DE FORTES TENSIONS DE RECRUTEMENT EN 2024

	Ensemble des projets de recrutement	% de projets avec tension de recrutement
Attachés commerciaux	56	100,0%
Ouvriers en chaudronnerie et tôlerie	51	100,0%
Charpentiers	290	94,3%
Couvreurs	739	93,4%
Techniciens et agents de maîtrise de chantiers du BTP	128	88,1%
Plombiers chauffagistes	651	88,0%
Maçons qualifiés	818	87,5%
Ouvriers en pose et décoration de revêtements	325	85,6%
Techniciens et agents de maîtrise en installation et maintenance en froid et conditionnement d'air	61	85,2%
Ouvriers en travaux de façade, d'étanchéité et d'isolation	335	85,2%
Maçons peu qualifiés	203	85,0%
Conducteurs routiers	108	84,1%
Ouvriers qualifiés en menuiserie et en agencement du BTP	600	83,9%
Ouvriers qualifiés de l'extraction et des travaux publics	229	79,2%
Ouvriers mécaniciens de véhicules	56	79,0%

Source : Enquête BMO 2024, France Travail - CRÉDOC

NOTE : sont uniquement retenus les métiers pour lesquels sont envisagés au minimum 50 projets de recrutement.

79,7%

PART DE PROJETS DE RECRUTEMENT JUGÉS EN TENSION PAR LES EMPLOYEURS EN 2024 (SOIT -4,7 POINTS PAR RAPPORT À 2023)