RÉPUBLIQUE FRANÇAISE
*Liberté Égalité Fraternité*

pôle emploi

**ÉCLAIRAGES ET SYNTHÈSES**

# ENQUÊTE BESOINS EN MAIN D'ŒUVRE 2023
# RÉGION CENTRE-VAL DE LOIRE
# ZOOM SUR LA CONSTRUCTION

## CHIFFRES CLÉS

| | CONSTRUCTION | ÉVOLUTION ANNUELLE | TOUS SECTEURS |
|---|---|---|---|
| Projets de recrutement en 2023 | 9 924 | ↗ | 103 448 |
| Part des entreprises du secteur envisageant de recruter en 2023 | 36,4% | ↘ | 31,1% |
| Part de l'ensemble des projets de recrutement | 9,6% | ↗ | 100,0% |
| Part des projets exprimés par des entreprises de moins de 10 salariés | 58,4% | ↘ | 42,3% |
| Part des recrutements jugés en tension par les employeurs | 84,4% | ↗ | 70,3% |
| Part des projets de recrutement non saisonniers | 98,1% | ↗ | 75,2% |

Les entreprises du secteur de la construction projettent près de 10 000 embauches pour 2023. Ce nombre est en augmentation de 11% sur un an. Près de 60% de ces projets concernent des entreprises de moins de 10 salariés et les employeurs anticipent des tensions de recrutement pour 84,4% des projets.

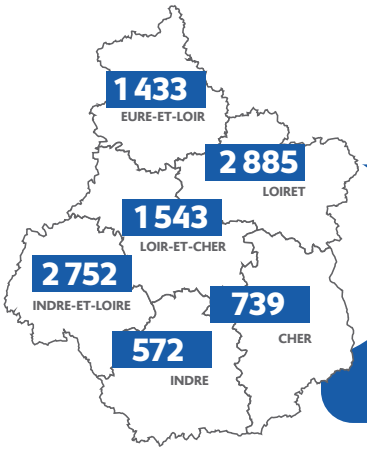


**9 924**
**PROJETS DE RECRUTEMENT POUR 2023 (SOIT UNE ÉVOLUTION DE +11 % PAR RAPPORT À 2022)**

### ÉVOLUTION DU NOMBRE DE PROJETS DE RECRUTEMENT

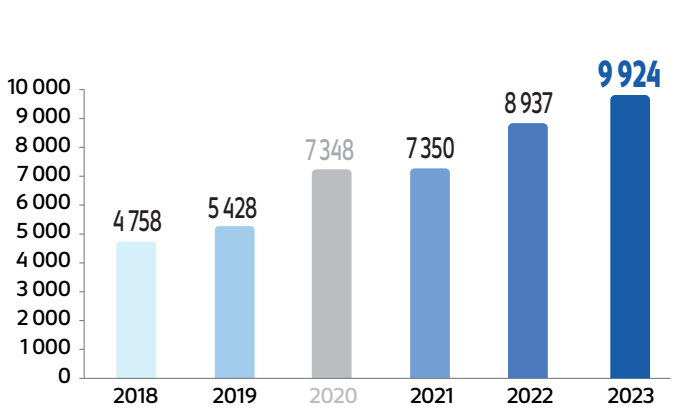


Avertissement : résultats 2020 impactés par la crise sanitaire (les entreprises ayant été sondées avant le démarrage de la crise)

Source : Enquête BMO 2023, Pôle emploi - CRÉDOC

### RÉPARTITION DU NOMBRE DE PROJETS DE RECRUTEMENT SELON LA TAILLE DE L'ÉTABLISSEMENT (en %)

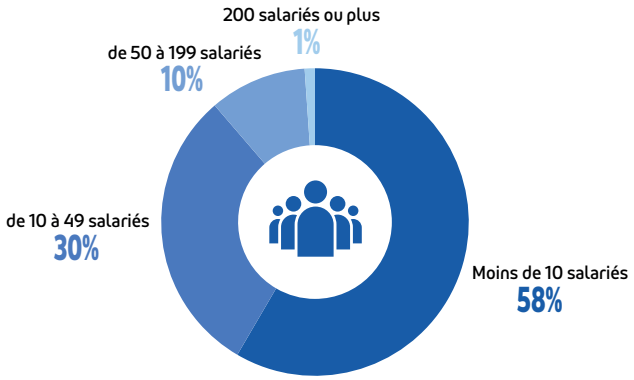


### RÉPARTITION DU NOMBRE DE PROJETS DE RECRUTEMENT PAR SECTEUR D'ACTIVITÉ

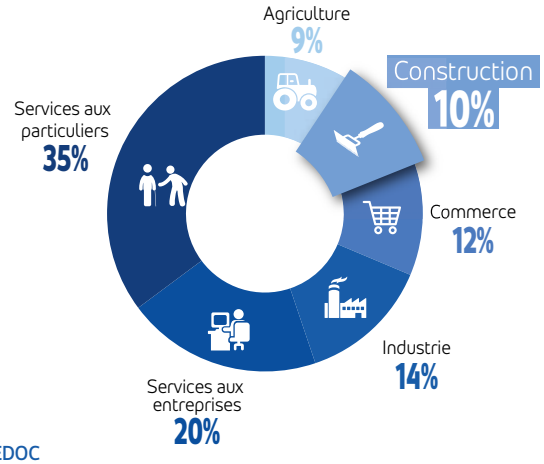


Source : Enquête BMO 2023, Pôle emploi - CRÉDOC

# Les métiers les plus recherchés en 2023

| LES 15 MÉTIERS PRÉSENTANT LE PLUS GRAND NOMBRE D'INTENTIONS D'EMBAUCHE NON SAISONNIÈRE EN 2023 | Nombre de projets non saisonniers | % de projets non saisonniers par métier |
|---|---|---|
| **Ouvriers non qualifiés du gros œuvre du bâtiment** | 1 162 | 100,0% |
| **Maçons** | 1 103 | 100,0% |
| **Ouvriers non qualifiés du second œuvre du bâtiment** | 894 | 95,9% |
| Couvreurs | 869 | 98,5% |
| Menuisiers et ouvriers de l'agencement et de l'isolation | 712 | 96,5% |
| Plombiers, chauffagistes | 674 | 98,4% |
| Électriciens du bâtiment | 608 | 97,2% |
| Ouvriers non qualifiés des travaux publics, du béton et de l'extraction | 493 | 98,1% |
| Ouvriers qualifiés des travaux publics, du béton et de l'extraction | 392 | 99,1% |
| Ouvriers qualifiés de la peinture et de la finition du bâtiment | 354 | 99,0% |
| Chefs de chantier, conducteurs de travaux (non cadres) | 278 | 100,0% |
| Conducteurs d'engins du BTP et d'engins lourds de levage | 250 | 97,0% |
| Charpentiers | 210 | 100,0% |
| Techniciens et agents de maîtrise de la maintenance et de l'environnement | 208 | 100,0% |
| Ingénieurs du BTP, chefs de chantier et conducteurs de travaux | 133 | 100,0% |

Source : Enquête BMO 2023, Pôle emploi - CRÉDOC

**9 737**

**PROJETS DE RECRUTEMENT NON SAISONNIERS SONT ENVISAGÉS EN 2023 DANS LA CONSTRUCTION SOIT 98,1% DU NOMBRE TOTAL DES PROJETS (SOIT +1 POINT PAR RAPPORT À 2022)**

| LES 15 MÉTIERS LES PLUS RECHERCHÉS EN 2023 | Ensemble des projets de recrutement | % de projets avec tension de recrutement | % de projets non saisonniers |
|---|---|---|---|
| **Ouvriers non qualifiés du gros œuvre du bâtiment** | 1 162 | 83,2% | 100,0% |
| **Maçons** | 1 103 | 86,8% | 100,0% |
| **Ouvriers non qualifiés du second œuvre du bâtiment** | 932 | 77,9% | 95,9% |
| Couvreurs | 882 | 92,8% | 98,5% |
| Menuisiers et ouvriers de l'agencement et de l'isolation | 738 | 88,3% | 96,5% |
| Plombiers, chauffagistes | 685 | 94,9% | 98,4% |
| Électriciens du bâtiment | 626 | 77,3% | 97,2% |
| Ouvriers non qualifiés des travaux publics, du béton et de l'extraction | 503 | 84,1% | 98,1% |
| Ouvriers qualifiés des travaux publics, du béton et de l'extraction | 396 | 84,6% | 99,1% |
| Ouvriers qualifiés de la peinture et de la finition du bâtiment | 358 | 84,0% | 99,0% |
| Chefs de chantier, conducteurs de travaux | 278 | 85,3% | 100,0% |
| Conducteurs d'engins du BTP et d'engins lourds de levage | 258 | 81,2% | 97,0% |
| Charpentiers | 210 | 92,2% | 100,0% |
| Techniciens et agents de maîtrise de la maintenance et de l'environnement | 208 | 84,7% | 100,0% |
| Ingénieurs du BTP, chefs de chantier et conducteurs de travaux | 133 | 93,1% | 100,0% |

Source : Enquête BMO 2023, Pôle emploi - CRÉDOC

**9 924**

**ENSEMBLE DES PROJETS DE RECRUTEMENT EN 2023 DANS LA CONSTRUCTION (SOIT +11% PAR RAPPORT À 2022)**

| LES PRINCIPAUX MÉTIERS POUR LESQUELS LES EMPLOYEURS ANTICIPENT DE FORTES TENSIONS DE RECRUTEMENT EN 2023 | Ensemble des projets de recrutement | % de projets avec tension de recrutement |
|---|---|---|
| **Ouvriers qualifiés de l'électricité et de l'électronique** | 54 | 100,0% |
| **Plombiers, chauffagistes** | 685 | 94,9% |
| **Ingénieurs du BTP, chefs de chantier et conducteurs de travaux** | 133 | 93,1% |
| Couvreurs | 882 | 92,8% |
| Charpentiers | 210 | 92,2% |
| Ouvriers qualifiés de la maintenance en électricité et en électronique | 91 | 91,8% |
| Menuisiers et ouvriers de l'agencement et de l'isolation | 738 | 88,3% |
| Maçons | 1 103 | 86,8% |
| Chefs de chantier, conducteurs de travaux | 278 | 85,3% |
| Techniciens et agents de maîtrise de la maintenance et de l'environnement | 208 | 84,7% |
| Ouvriers qualifiés des travaux publics, du béton et de l'extraction | 396 | 84,6% |
| Ouvriers non qualifiés des travaux publics, du béton et de l'extraction | 503 | 84,1% |
| Ouvriers qualifiés de la peinture et de la finition du bâtiment | 358 | 84,0% |
| Ouvriers non qualifiés de l'emballage et manutentionnaires | 59 | 83,9% |
| Ouvriers non qualifiés du gros œuvre du bâtiment | 1 162 | 83,2% |

Source : Enquête BMO 2023, Pôle emploi - CRÉDOC
NOTE : sont uniquement retenus les métiers pour lesquels sont envisagés au minimum 50 projets de recrutement.

**84,4%**

**PART DE PROJETS DE RECRUTEMENT JUGÉS EN TENSION PAR LES EMPLOYEURS EN 2023 (SOIT +2,2 POINTS PAR RAPPORT À 2022)**